

**WYBORY DO RADY GMINY**

**PROTOKÓŁ Z WYBORÓW**

Do Rady Gminy Gródek nad Dunajcem  
sporządzony dnia 18 listopada 2014 r. przez Gminną Komisję Wyborczą w Gródku nad Dunajcem

**I.** Dla wyboru Rady Gminy w Gródku nad Dunajcem utworzono 15 okręgów wyborczych, w każdym okręgu wyborczym wybiera się 1 radnego.

**II.** Komisja stwierdziła, co następuje:

A.<sup>1</sup> Wyborów nie przeprowadzono w ----- okręgu(ach) wyborczym(ych), tj. okręgu nr ----- z powodu braku zarejestrowanych list kandydatów na radnego, w związku z czym ----- mandatów pozostało nieobsadzonych.

B.<sup>2</sup> Głosowania nie przeprowadzono w -----okręgach wyborczych, tj. okręgu -----, w których zarejestrowano tylko jednego kandydata na radnego.

**III. A.** Komisja potwierdza, iż otrzymała protokoły głosowania od 7 obwodowych komisji wyborczych.

Na podstawie tych protokołów Komisja sporządziła zestawienia wyników głosowania w okręgach i uwzględniając liczby głosów ważnych w okręgach wyborczych oraz głosów ważnych oddanych na poszczególne listy kandydatów (kandydatów z tych list) ustaliła następujące wyniki wyborów.

**Okręg wyborczy nr 1 obejmujący 1 mandat.**

Wybory odbyły się.

Głosowanie przeprowadzono

1. Głosów ważnych oddano

225

2. Na poszczególne listy kandydatów i kandydata z tych list oddano następującą liczbę głosów ważnych:

1	FYDA Jakub Filip zgłoszony przez KW Prawo i Sprawiedliwość, Lista nr 3	*	*	*	5	6
2	GADEK Kazimierz Michał zgłoszony przez KWW JÓZEFA TOBIASZA, Lista nr 19	*	*	*	4	8
3	MICHALIK Kazimierz Bronisław zgłoszony przez KWW Wspólna Gmina, Lista nr 20	*	*	*	3	7
4	KOKOSZA Monika zgłoszona przez KWW SĄDECKA WSPÓLNOTA SAMORZĄDOWA, Lista nr 21	*	*	*	3	4
5	MAŚLANKA Stanisław Adam zgłoszony przez KWW Zgodna Gmina, Lista nr 22	*	*	*	5	0

**Najwięcej ważnie oddanych głosów otrzymał i został wybrany radnym:**

FYDA Jakub Filip zgłoszony przez KW Prawo i Sprawiedliwość, Lista nr 3	*	*	*	5	6
---	---	---	---	---	---

B.<sup>3</sup> W związku z tym, iż ----- kandydatów z list (-----) otrzymało największą i równą liczbę głosów:

----- radnym został kandydat z listy nr -----, ponieważ otrzymał największą liczbę głosów w większej liczbie obwodów głosowania

----- ----- przez -----, Lista nr -----	*	*	*	*	*
--	---	---	---	---	---

\_\_\_\_\_, w wyniku losowania \_\_\_\_\_ z listy nr \_\_\_\_\_ w związku z tym, że także liczba obwodów, w której kandydaci uzyskali największą liczbę głosów była równa:

_____ przez _____, Lista nr _____	*	*	*	*	*
-----------------------------------	---	---	---	---	---

C.<sup>4</sup> W związku z tym, iż w okręgu wyborczym została zarejestrowana tylko jedna lista kandydatów, następujący kandydat uzyskał mandat radnego bez przeprowadzenia głosowania:

_____ przez _____, Lista nr _____
-----------------------------------

D.<sup>4</sup> W związku z tym, iż w okręgu wyborczym nie została zarejestrowana żadna lista, wyborów nie przeprowadzono i w okręgu nr 1 mandat pozostał nieobsadzony.

### Okręg wyborczy nr 2 obejmujący 1 mandat.

Wybory odbyły się

Głosowanie przeprowadzono

1. Głosów ważnych oddano

258

2. Na poszczególne listy kandydatów i kandydata z tych list oddano następującą liczbę głosów ważnych:

1	DZIEDZIC-NĘDZA Bernadeta Teresa zgłoszona przez KW Prawo i Sprawiedliwość, Lista nr 3	*	*	*	4	6
2	KAPUSTA Tadeusz zgłoszony przez KWW JÓZEFA TOBIASZA, Lista nr 19	*	*	*	9	0
3	SCHABIŃSKA Małgorzata Agnieszka zgłoszona przez KWW Wspólna Gmina, Lista nr 20	*	*	*	7	9
4	MAGIERA Małgorzata Iwona zgłoszona przez KWW SĄDECKA WSPÓLNOTA SAMORZĄDOWA, Lista nr 21	*	*	*	4	3

### Najwięcej ważnie oddanych głosów otrzymał i został wybrany radnym:

KAPUSTA Tadeusz Zgłoszony przez KWW JÓZEFA TOBIASZA, Lista nr 19	*	*	*	9	0
---	---	---	---	---	---

B.<sup>3</sup> W związku z tym, iż \_\_\_\_\_ kandydatów z list ( \_\_\_\_\_ ) otrzymało największą i równą liczbę głosów:

\_\_\_\_\_ radną została kandydatka z listy nr \_\_\_\_\_, ponieważ otrzymała największą liczbę głosów w większej liczbie obwodów głosowania

_____ przez _____, Lista nr _____	*	*	*	*	*
-----------------------------------	---	---	---	---	---

\_\_\_\_\_, w wyniku losowania \_\_\_\_\_ z listy nr \_\_\_\_\_ w związku z tym, że także liczba obwodów, w której kandydaci uzyskali największą liczbę głosów była równa:

_____ przez _____, Lista nr _____	*	*	*	*	*
-----------------------------------	---	---	---	---	---

C.<sup>4</sup> W związku z tym, iż w okręgu wyborczym została zarejestrowana tylko jedna lista kandydatów, następujący kandydat uzyskał mandat radnego bez przeprowadzenia głosowania:

_____
_____ przez _____, Lista nr _____

D.<sup>4</sup> W związku z tym, iż w okręgu wyborczym nie została zarejestrowana żadna lista, wyborów nie przeprowadzono i w okręgu nr 1 mandat pozostał nieobsadzony.

**Okręg wyborczy nr 3 obejmujący 1 mandat.**

Wybory odbyły się

Głosowanie przeprowadzono

1. Głosów ważnych oddano

338

2. Na poszczególne listy kandydatów i kandydata z tych list oddano następującą liczbę głosów ważnych:

1	CEPIGA Wiesław Tadeusz zgłoszony przez KW Prawo i Sprawiedliwość, Lista nr 3	*	*	*	6	4
2	WILKIEWICZ Szczepan Władysław zgłoszony przez KWW MIROŚLAWA MAŁKA, Lista nr 18	*	*	*	7	7
3	SERAFIN Magdalena Joanna zgłoszona przez KWW JÓZEFA TOBIASZA, Lista nr 19	*	*	*	4	6
4	KWAŚNIEWSKI Andrzej Stanisław zgłoszony przez KWW Wspólna Gmina, Lista nr 20	*	*	1	5	1

**Najwięcej ważnie oddanych głosów otrzymał i został wybrany radnym:**

KWAŚNIEWSKI Andrzej Stanisław zgłoszony przez KWW Wspólna Gmina, Lista nr 20	*	*	1	5	1
---	---	---	---	---	---

B.<sup>3</sup> W związku z tym, iż \_\_\_\_\_ kandydatów z list ( \_\_\_\_\_ ) otrzymało największą i równą liczbę głosów:

\_\_\_\_\_ radnym został kandydat z listy nr \_\_\_\_\_, ponieważ otrzymał największą liczbę głosów w większej liczbie obwodów głosowania

_____	_____	*	*	*	*	*
_____ przez _____, Lista nr _____						

\_\_\_\_\_, w wyniku losowania \_\_\_\_\_ z listy nr \_\_\_\_\_ w związku z tym, że także liczba obwodów, w której kandydaci uzyskali największą liczbę głosów była równa:

_____	_____	*	*	*	*	*
_____ przez _____, Lista nr _____						

\_\_\_\_\_

C.<sup>4</sup> W związku z tym, iż w okręgu wyborczym została zarejestrowana tylko jedna lista kandydatów, następujący kandydat uzyskał mandat radnego bez przeprowadzenia głosowania:

_____
_____ przez _____, Lista nr _____

D.<sup>4</sup> W związku z tym, iż w okręgu wyborczym nie została zarejestrowana żadna lista, wyborów nie przeprowadzono i w okręgu nr 1 mandat pozostał nieobsadzony.

### Okręg wyborczy nr 4 obejmujący 1 mandat.

Wybory odbyły się

Głosowanie przeprowadzono

1. Głosów ważnych oddano

245

2. Na poszczególne listy kandydatów i kandydata z tych list oddano następującą liczbę głosów ważnych:

1	WINIARSKI Jan zgłoszony przez KW Prawo i Sprawiedliwość, Lista nr 3	*	*	1	1	5
2	PIĘKOŚ Wiesław zgłoszony przez KWW JÓZEFA TOBIASZA, Lista nr 19	*	*	*	4	6
3	BRYNIAK Agata zgłoszona przez KWW Wspólna Gmina, Lista nr 20	*	*	*	3	9
4	WINIARSKI Stanisław Edward zgłoszony przez KWW SADECKA WSPÓLNOTA SAMORZĄDOWA, Lista nr 21	*	*	*	4	5

### Najwięcej ważnie oddanych głosów otrzymał i został wybrany radnym:

WINIARSKI Jan Zgłoszony przez KW Prawo i Sprawiedliwość, Lista nr 3	*	*	1	1	5
--	---	---	---	---	---

B.<sup>3</sup> W związku z tym, iż \_\_\_\_\_ kandydatów z list ( \_\_\_\_\_ ) otrzymało największą i równą liczbę głosów:

\_\_\_\_\_ radną została kandydatka z listy nr \_\_\_\_\_, ponieważ otrzymała największą liczbę głosów w większej liczbie obwodów głosowania

_____	*	*	*	*	*
_____ przez _____, Lista nr _____					

\_\_\_\_\_, w wyniku losowania \_\_\_\_\_ z listy nr \_\_\_\_\_ w związku z tym, że także liczba obwodów, w której kandydaci uzyskali największą liczbę głosów była równa:

_____	*	*	*	*	*
_____ przez _____, Lista nr _____					

\_\_\_\_\_

C.<sup>4</sup> W związku z tym, iż w okręgu wyborczym została zarejestrowana tylko jedna lista kandydatów, następujący kandydat uzyskał mandat radnego bez przeprowadzenia głosowania:

_____
_____ przez _____, Lista nr _____

D.<sup>4</sup> W związku z tym, iż w okręgu wyborczym nie została zarejestrowana żadna lista, wyborów nie przeprowadzono i w okręgu nr 1 mandat pozostał nieobsadzony.

### Okręg wyborczy nr 5 obejmujący 1 mandat.

Wybory odbyły się

Głosowanie przeprowadzono

1. Głosów ważnych oddano

222

2. Na poszczególne listy kandydatów i kandydata z tych list oddano następującą liczbę głosów ważnych:

1	WOLAK Józef Jan zgłoszony przez KWW JÓZEFA TOBIASZA, Lista nr 19	*	*	*	7	2
2	MICHALIK Renata Małgorzata zgłoszona przez KWW Wspólna Gmina, Lista nr 20	*	*	*	4	3
3	LUPA Marian zgłoszony przez KWW SĄDECKA WSPÓLNOTA SAMORZĄDOWA, Lista nr 21	*	*	*	3	5
4	MRZYGLÓD Wiesław zgłoszony przez KWW Sołectwa Tropie, Lista nr 24	*	*	*	7	2

### Najwięcej ważnie oddanych głosów otrzymał i został wybrany radnym:

_____	_____	*	*	*	*	*
zgłoszony przez _____	, Lista nr _____					

B.<sup>3</sup> W związku z tym, iż 2 kandydatów z list (lista nr 19, lista nr 24) otrzymało największą i równą liczbę głosów:

\_\_\_\_\_ radnym został kandydat z listy nr \_\_\_\_\_, ponieważ otrzymał największą liczbę głosów w większej liczbie obwodów głosowania

_____	_____	*	*	*	*	*
_____ przez _____	, Lista nr _____					

– radnym został, w wyniku losowania kandydat z listy nr 24 w związku z tym, że także liczba obwodów, w której kandydaci uzyskali największą liczbę głosów była równa:

MRZYGLÓD Wiesław zgłoszony przez KWW Sołectwa Tropie, Lista nr 24	*	*	*	7	2
--	---	---	---	---	---

Dnia 17 listopada 2014 r. roku Gminna Komisja Wyborcza została poinformowana, że w wyniku wyborów w okręgu nr 5 dwóch kandydatów otrzymało po 72 głosy ważne. Byli to: (a) Mrzyglód Wiesław - lista nr 24, i (b) Wolak, Józef Jan - lista nr 19. W związku z powyższym niezbędne było dokonanie losowania spośród ww kandydatów jednej osoby, która uzyska mandat radnego z okręgu nr 5 - sołectwa Tropie. Gminna Komisja Wyborcza w Gródku nad Dunajcem podjęła decyzję o niezwłocznym dokonaniu losowania poprzez głosowanie. Wyniki głosowania: (1) za niezwłocznym losowaniem - 9 głosów (2) przeciwko niezwłocznemu losowaniu - 0 głosów (3) wstrzymało się - 0 głosów. Gminna Komisja Wyborcza poinformowała bezzwłocznie telefonicznie pełnomocników wyborczych osób losowanych o zamiarze losowania. Uzyskała informacje, iż pełnomocnicy nie będą obecni na losowaniu. Losowanie przeprowadzono w następujący sposób: do dwóch jednakowych białych nieprzezroczystych kopert włożono kartki z wpisanymi nazwiskami i imionami kandydatów oraz numerami list, na których się znajdowali. Po komisyjnym wymieszaniu kopert Przewodniczący Gminnej Komisji Wyborczej dokonał losowania wybierając jedną z kopert. Wylosowano kopertę z nazwiskiem p. Wiesława Mrzyglóda, który tym samym otrzymał mandat radnego w okręgu nr 5. Otworzono także drugą kopertę z kandydatem niewylosowanym i okazano komisji. W związku z dokonanym losowaniem komisja podjęła Uchwałę nr 8/2014. Koperty wraz z kartami z wpisanymi imionami i nazwiskami osób losowanych oraz ich

numerami list stanowią załącznik do protokołu.

~~C.<sup>4</sup> W związku z tym, iż w okręgu wyborczym została zarejestrowana tylko jedna lista kandydatów, następujący kandydat uzyskał mandat radnego bez przeprowadzenia głosowania:~~

_____
_____ przez _____, Lista nr _____

~~D.<sup>4</sup> W związku z tym, iż w okręgu wyborczym nie została zarejestrowana żadna lista, wyborów nie przeprowadzono i w okręgu nr 1 mandat pozostał nieobsadzony.~~

**Okręg wyborczy nr 6 obejmujący 1 mandat.**

Wybory odbyły się

Głosowanie przeprowadzono

1. Głosów ważnych oddano

289

2. Na poszczególne listy kandydatów i kandydata z tych list oddano następującą liczbę głosów ważnych:

1	SARNA Witold Robert zgłoszony przez KW Prawo i Sprawiedliwość, Lista nr 3	*	*	*	3	0
2	KONICKA Marta Anna zgłoszona przez KWW JÓZEFA TOBIASZA, Lista nr 19	*	*	*	7	5
3	DAMASIEWICZ Józef zgłoszony przez KWW Wspólna Gmina, Lista nr 20	*	*	1	4	8
4	SZCZECINA Anna zgłoszona przez KWW SADECKA WSPÓLNOTA SAMORZĄDOWA, Lista nr 21	*	*	*	3	6

**Najwięcej ważnie oddanych głosów otrzymał i został wybrany radnym:**

DAMASIEWICZ Józef Zgłoszony przez KWW Wspólna Gmina, Lista nr 20	*	*	1	4	8
---	---	---	---	---	---

~~B.<sup>3</sup> W związku z tym, iż \_\_\_\_\_ kandydatów z list ( \_\_\_\_\_ ) otrzymało największą i równą liczbę głosów:~~

~~\_\_\_\_\_ radną została kandydatka z listy nr \_\_\_\_\_, ponieważ otrzymała największą liczbę głosów w większej liczbie obwodów głosowania~~

_____	*	*	*	*	*
_____ przez _____, Lista nr _____					

~~\_\_\_\_\_ w wyniku losowania \_\_\_\_\_ z listy nr \_\_\_\_\_ w związku z tym, że także liczba obwodów, w której kandydaci uzyskali największą liczbę głosów była równa:~~

_____	*	*	*	*	*
_____ przez _____, Lista nr _____					

\_\_\_\_\_

~~C.<sup>4</sup> W związku z tym, iż w okręgu wyborczym została zarejestrowana tylko jedna lista kandydatów, następujący kandydat uzyskał mandat radnego bez przeprowadzenia głosowania:~~

_____
_____ przez _____, Lista nr _____

D.<sup>4</sup> W związku z tym, iż w okręgu wyborczym nie została zarejestrowana żadna lista, wyborów nie przeprowadzono i w okręgu nr 1 mandat pozostał nieobsadzony.

**Okręg wyborczy nr 7 obejmujący 1 mandat.**

Wybory odbyły się

Głosowanie przeprowadzono

1. Głosów ważnych oddano

290

2. Na poszczególne listy kandydatów i kandydata z tych list oddano następującą liczbę głosów ważnych:

1	MLYCYŃSKA Bożena zgłoszona przez KW Prawo i Sprawiedliwość, Lista nr 3	*	*	*	7	3
2	ŚWIERCZEK Krystyna zgłoszona przez KWW JÓZEFA TOBIASZA, Lista nr 19	*	*	*	7	8
3	MAZURKIEWICZ Stanisław zgłoszony przez KWW Wspólna Gmina, Lista nr 20	*	*	*	7	5
4	MORDARSKI Kazimierz Józef zgłoszony przez KWW SADECKA WSPÓLNOTA SAMORZĄDOWA, Lista nr 21	*	*	*	3	1
5	ZYZAK Ryszard Andrzej zgłoszony przez KWW Mieszkańców Bartkowej Posadowej, Lista nr 23	*	*	*	3	3

**Najwięcej ważnie oddanych głosów otrzymała i została wybrana radną:**

ŚWIERCZEK Krystyna zgłoszona przez KWW JÓZEFA TOBIASZA, Lista nr 19	*	*	*	7	8
--	---	---	---	---	---

B.<sup>3</sup> W związku z tym, iż \_\_\_\_\_ kandydatów z list ( \_\_\_\_\_ ) otrzymało największą i równą liczbę głosów:

\_\_\_\_\_ radną została kandydatka z listy nr \_\_\_\_\_, ponieważ otrzymała największą liczbę głosów w większej liczbie obwodów głosowania

_____	*	*	*	*	*
_____ przez _____, Lista nr _____					

\_\_\_\_\_, w wyniku losowania \_\_\_\_\_ z listy nr \_\_\_\_\_ w związku z tym, że także liczba obwodów, w której kandydaci uzyskali największą liczbę głosów była równa:

_____	*	*	*	*	*
_____ przez _____, Lista nr _____					

\_\_\_\_\_

C.<sup>4</sup> W związku z tym, iż w okręgu wyborczym została zarejestrowana tylko jedna lista kandydatów, następujący kandydat uzyskał mandat radnego bez przeprowadzenia głosowania:

_____
_____ przez _____, Lista nr _____

D.<sup>4</sup> W związku z tym, iż w okręgu wyborczym nie została zarejestrowana żadna lista, wyborów nie przeprowadzono i w okręgu nr 1 mandat pozostał nieobsadzony.

### Okręg wyborczy nr 8 obejmujący 1 mandat.

Wybory odbyły się

Głosowanie przeprowadzono

1. Głosów ważnych oddano

285

2. Na poszczególne listy kandydatów i kandydata z tych list oddano następującą liczbę głosów ważnych:

1	OSZCZEPALSKA Halina Maria zgłoszona przez KW Prawo i Sprawiedliwość, Lista nr 3	*	*	*	2	8
2	KLIMEK Józef zgłoszony przez KWW JÓZEFA TOBIASZA, Lista nr 19	*	*	1	7	5
3	POCIECHA Grzegorz zgłoszony przez KWW Wspólna Gmina, Lista nr 20	*	*	*	5	8
4	GIZA Bogdan Andrzej zgłoszony przez KWW SADECKA WSPÓLNOTA SAMORZĄDOWA, Lista nr 21	*	*	*	2	4

### Najwięcej ważnie oddanych głosów otrzymał i został wybrany radnym:

KLIMEK Józef zgłoszony przez KWW JÓZEFA TOBIASZA, Lista nr 19	*	*	1	7	5
--	---	---	---	---	---

B.<sup>3</sup> W związku z tym, iż \_\_\_\_\_ kandydatów z list ( \_\_\_\_\_ ) otrzymało największą i równą liczbę głosów:

\_\_\_\_\_ radnym został kandydat z listy nr \_\_\_\_\_, ponieważ otrzymał największą liczbę głosów w większej liczbie obwodów głosowania

_____ przez _____, Lista nr _____	*	*	*	*	*
-----------------------------------	---	---	---	---	---

\_\_\_\_\_, w wyniku losowania \_\_\_\_\_ z listy nr \_\_\_\_\_ w związku z tym, że także liczba obwodów, w której kandydaci uzyskali największą liczbę głosów była równa:

_____ przez _____, Lista nr _____	*	*	*	*	*
-----------------------------------	---	---	---	---	---

C.<sup>4</sup> W związku z tym, iż w okręgu wyborczym została zarejestrowana tylko jedna lista kandydatów, następujący kandydat uzyskał mandat radnego bez przeprowadzenia głosowania:

_____ przez _____, Lista nr _____
-----------------------------------

D.<sup>4</sup> W związku z tym, iż w okręgu wyborczym nie została zarejestrowana żadna lista, wyborów nie przeprowadzono i w okręgu nr 1 mandat pozostał nieobsadzony.



**Okręg wyborczy nr 9 obejmujący 1 mandat.**

Wybory odbyły się

Głosowanie przeprowadzono

1. Głosów ważnych oddano

314

2. Na poszczególne listy kandydatów i kandydata z tych list oddano następującą liczbę głosów ważnych:

1	SADŁOŃ Kazimierz zgłoszony przez KW Prawo i Sprawiedliwość, Lista nr 3	*	*	*	3	9
2	MAŁEK Mirosław Bernard zgłoszony przez KWW MIROŚŁAWA MAŁKA, Lista nr 18	*	*	1	2	2
3	SAROTA Andrzej zgłoszony przez KWW JÓZEFA TOBIASZA, Lista nr 19	*	*	*	4	7
4	PEKAŁA Krzysztof Kazimierz zgłoszony przez KWW Wspólna Gmina, Lista nr 20	*	*	*	5	5
5	JANISZ Krzysztof zgłoszony przez KWW SĄDECKA WSPÓLNOTA SAMORZĄDOWA, Lista nr 21	*	*	*	5	1

**Najwięcej ważnie oddanych głosów otrzymał i został wybrany radnym:**

MAŁEK Mirosław Bernard zgłoszony przez KWW MIROŚŁAWA MAŁKA, Lista nr 18	*	*	1	2	2
--	---	---	---	---	---

B.<sup>3</sup> W związku z tym, iż \_\_\_\_\_ kandydatów z list ( \_\_\_\_\_ ) otrzymało największą i równą liczbę głosów:

\_\_\_\_\_ radnym został kandydat z listy nr \_\_\_\_\_, ponieważ otrzymał największą liczbę głosów w większej liczbie obwodów głosowania

_____ przez _____, Lista nr _____	*	*	*	*	*
-----------------------------------	---	---	---	---	---

\_\_\_\_\_, w wyniku losowania \_\_\_\_\_ z listy nr \_\_\_\_\_ w związku z tym, że także liczba obwodów, w której kandydaci uzyskali największą liczbę głosów była równa:

_____ przez _____, Lista nr _____	*	*	*	*	*
-----------------------------------	---	---	---	---	---

\_\_\_\_\_

C.<sup>4</sup> W związku z tym, iż w okręgu wyborczym została zarejestrowana tylko jedna lista kandydatów, następujący kandydat uzyskał mandat radnego bez przeprowadzenia głosowania:

_____ przez _____, Lista nr _____
-----------------------------------

D.<sup>4</sup> W związku z tym, iż w okręgu wyborczym nie została zarejestrowana żadna lista, wyborów nie przeprowadzono i w okręgu nr 1 mandat pozostał nieobsadzony.

**Okręg wyborczy nr 10 obejmujący 1 mandat.**

Wybory odbyły się

Głosowanie przeprowadzono

1. Głosów ważnych oddano

273

2. Na poszczególne listy kandydatów i kandydata z tych list oddano następującą liczbę głosów ważnych:

1	SEK Ewa zgłoszona przez KW Prawo i Sprawiedliwość, Lista nr 3	*	*	*	1	5
2	BABIARCZYK Bogumiła zgłoszona przez KWW JÓZEFA TOBIASZA, Lista nr 19	*	*	1	6	5
3	CISOWSKI Rafał Stanisław zgłoszony przez KWW Wspólna Gmina, Lista nr 20	*	*	*	5	6
4	SADŁOŃ Piotr Paweł zgłoszony przez KWW SĄDECKA WSPÓLNOTA SAMORZĄDOWA, Lista nr 21	*	*	*	3	7

**Najwięcej ważnie oddanych głosów otrzymała i została wybrana radną:**

BABIARCZYK Bogumiła Zgłoszona przez KWW JÓZEFA TOBIASZA, Lista nr 19	*	*	1	6	5
---	---	---	---	---	---

B.<sup>3</sup> W związku z tym, iż \_\_\_\_\_ kandydatów z list ( \_\_\_\_\_ ) otrzymało największą i równą liczbę głosów:

\_\_\_\_\_ radną została kandydatka z listy nr \_\_\_\_\_, ponieważ otrzymała największą liczbę głosów w większej liczbie obwodów głosowania

_____ przez _____, Lista nr _____	*	*	*	*	*
-----------------------------------	---	---	---	---	---

\_\_\_\_\_, w wyniku losowania \_\_\_\_\_ z listy nr \_\_\_\_\_ w związku z tym, że także liczba obwodów, w której kandydaci uzyskali największą liczbę głosów była równa:

_____ przez _____, Lista nr _____	*	*	*	*	*
-----------------------------------	---	---	---	---	---

C.<sup>4</sup> W związku z tym, iż w okręgu wyborczym została zarejestrowana tylko jedna lista kandydatów, następujący kandydat uzyskał mandat radnego bez przeprowadzenia głosowania:

_____ przez _____, Lista nr _____
-----------------------------------

D.<sup>4</sup> W związku z tym, iż w okręgu wyborczym nie została zarejestrowana żadna lista, wyborów nie przeprowadzono i w okręgu nr 1 mandat pozostał nieobsadzony.

**Okręg wyborczy nr 11 obejmujący 1 mandat.**

Wybory odbyły się

Głosowanie przeprowadzono

1. Głosów ważnych oddano

243

2. Na poszczególne listy kandydatów i kandydata z tych list oddano następującą liczbę głosów ważnych:

1	JASIŃSKI Marcin zgłoszony przez KW Prawo i Sprawiedliwość, Lista nr 3	*	*	1	2	5
2	GÓROWSKI Andrzej zgłoszony przez KWW JÓZEFA TOBIASZA, Lista nr 19	*	*	*	5	4
3	GÓROWSKI Józef zgłoszony przez KWW Wspólna Gmina, Lista nr 20	*	*	*	6	4

**Najwięcej ważnie oddanych głosów otrzymał i został wybrany radnym:**

JASIŃSKI Marcin zgłoszony przez KW Prawo i Sprawiedliwość, Lista nr 3	*	*	1	2	5
--	---	---	---	---	---

~~B.<sup>3</sup> W związku z tym, iż \_\_\_\_\_ kandydatów z list ( \_\_\_\_\_ ) otrzymało największą i równą liczbę głosów:~~

~~\_\_\_\_\_ radnym został kandydat z listy nr \_\_\_\_\_, ponieważ otrzymał największą liczbę głosów w większej liczbie obwodów głosowania~~

_____ przez _____, Lista nr _____	*	*	*	*	*
-----------------------------------	---	---	---	---	---

~~\_\_\_\_\_, w wyniku losowania \_\_\_\_\_ z listy nr \_\_\_\_\_ w związku z tym, że także liczba obwodów, w której kandydaci uzyskali największą liczbę głosów była równa:~~

_____ przez _____, Lista nr _____	*	*	*	*	*
-----------------------------------	---	---	---	---	---

~~C.<sup>4</sup> W związku z tym, iż w okręgu wyborczym została zarejestrowana tylko jedna lista kandydatów, następujący kandydat uzyskał mandat radnego bez przeprowadzenia głosowania:~~

_____ przez _____, Lista nr _____
-----------------------------------

~~D.<sup>4</sup> W związku z tym, iż w okręgu wyborczym nie została zarejestrowana żadna lista, wyborów nie przeprowadzono i w okręgu nr 1 mandat pozostał nieobsadzony.~~

**Okręg wyborczy nr 12 obejmujący 1 mandat.**

Wybory odbyły się

Głosowanie przeprowadzono

1. Głosów ważnych oddano

241

2. Na poszczególne listy kandydatów i kandydata z tych list oddano następującą liczbę głosów ważnych:

1	GADEK-TUREK Renata zgłoszona przez KW Prawo i Sprawiedliwość, Lista nr 3	*	*	*	8	9
2	BŁĘDOWSKI Bronisław Bolesław zgłoszony przez KWW JÓZEFA TOBIASZA, Lista nr 19	*	*	*	3	9
3	GÓROWSKI Jan zgłoszony przez KWW Wspólna Gmina, Lista nr 20	*	*	*	4	6
4	MAGIERA Kazimierz Narcyz zgłoszony przez KWW SĄDECKA WSPÓLNOTA SAMORZĄDOWA, Lista nr 21	*	*	*	6	7

**Najwięcej ważnie oddanych głosów otrzymała i została wybrana radną:**

GADEK-TUREK Renata zgłoszona przez KW Prawo i Sprawiedliwość, Lista nr 3	*	*	*	8	9
---	---	---	---	---	---

B.<sup>3</sup> W związku z tym, iż \_\_\_\_\_ kandydatów z list ( \_\_\_\_\_ ) otrzymało największą i równą liczbę głosów:

\_\_\_\_\_ radną została kandydatka z listy nr \_\_\_\_\_, ponieważ otrzymała największą liczbę głosów w większej liczbie obwodów głosowania

_____ przez _____, Lista nr _____	*	*	*	*	*
-----------------------------------	---	---	---	---	---

\_\_\_\_\_, w wyniku losowania \_\_\_\_\_ z listy nr \_\_\_\_\_ w związku z tym, że także liczba obwodów, w której kandydaci uzyskali największą liczbę głosów była równa:

_____ przez _____, Lista nr _____	*	*	*	*	*
-----------------------------------	---	---	---	---	---

C.<sup>4</sup> W związku z tym, iż w okręgu wyborczym została zarejestrowana tylko jedna lista kandydatów, następujący kandydat uzyskał mandat radnego bez przeprowadzenia głosowania:

_____ przez _____, Lista nr _____
-----------------------------------

D.<sup>4</sup> W związku z tym, iż w okręgu wyborczym nie została zarejestrowana żadna lista, wyborów nie przeprowadzono i w okręgu nr 1 mandat pozostał nieobsadzony.

**Okręg wyborczy nr 13 obejmujący 1 mandat.**

Wybory odbyły się

Głosowanie przeprowadzono

1. Głosów ważnych oddano

223

2. Na poszczególne listy kandydatów i kandydata z tych list oddano następującą liczbę głosów ważnych:

1	KUŹMA Klaudia Barbara zgłoszona przez KW Prawo i Sprawiedliwość, Lista nr 3	*	*	*	3	2
2	PŁACHTA Andrzej Kazimierz zgłoszony przez KWW JÓZEFA TOBIASZA, Lista nr 19	*	*	1	2	6
3	CISOWSKI Tadeusz zgłoszony przez KWW Wspólna Gmina, Lista nr 20	*	*	*	3	8
4	MACIASZEK Grzegorz zgłoszony przez KWW SĄDECKA WSPÓLNOTA SAMORZĄDOWA, Lista nr 21	*	*	*	2	7

**Najwięcej ważnie oddanych głosów otrzymał i został wybrany radnym:**

PŁACHTA Andrzej Kazimierz zgłoszony przez KWW JÓZEFA TOBIASZA, Lista nr 19	*	*	1	2	6
---	---	---	---	---	---

B.<sup>3</sup> W związku z tym, iż \_\_\_\_\_ kandydatów z list ( \_\_\_\_\_ ) otrzymało największą i równą liczbę głosów:

\_\_\_\_\_ radnym został kandydat z listy nr \_\_\_\_\_, ponieważ otrzymał największą liczbę głosów w większej liczbie obwodów głosowania

_____ przez _____, Lista nr _____	*	*	*	*	*
-----------------------------------	---	---	---	---	---

\_\_\_\_\_, w wyniku losowania \_\_\_\_\_ z listy nr \_\_\_\_\_ w związku z tym, że także liczba obwodów, w której kandydaci uzyskali największą liczbę głosów była równa:

_____ przez _____, Lista nr _____	*	*	*	*	*
-----------------------------------	---	---	---	---	---

\_\_\_\_\_

C.<sup>4</sup> W związku z tym, iż w okręgu wyborczym została zarejestrowana tylko jedna lista kandydatów, następujący kandydat uzyskał mandat radnego bez przeprowadzenia głosowania:

_____ przez _____, Lista nr _____
-----------------------------------

D.<sup>4</sup> W związku z tym, iż w okręgu wyborczym nie została zarejestrowana żadna lista, wyborów nie przeprowadzono i w okręgu nr 1 mandat pozostał nieobsadzony.

**Okręg wyborczy nr 14 obejmujący 1 mandat.**

Wybory odbyły się

Głosowanie przeprowadzono

1. Głosów ważnych oddano

118

2. Na poszczególne listy kandydatów i kandydata z tych list oddano następującą liczbę głosów ważnych:

1	KREŻEL Waclaw Janusz zgłoszony przez KWW JÓZEFA TOBIASZA, Lista nr 19	*	*	*	5	9
2	SZEWCZYK Daniel Rafał zgłoszony przez KWW Wspólna Gmina, Lista nr 20	*	*	*	5	0
3	CZECH Krzysztof Mariusz zgłoszony przez KWW SĄDECKA WSPÓLNOTA SAMORZĄDOWA, Lista nr 21	*	*	*	*	9

**Najwięcej ważnie oddanych głosów otrzymał i został wybrany radnym:**

KREŻEL Waclaw Janusz zgłoszony przez KWW JÓZEFA TOBIASZA, Lista nr 19	*	*	*	5	9
--	---	---	---	---	---

B.<sup>3</sup> W związku z tym, iż \_\_\_\_\_ kandydatów z list ( \_\_\_\_\_ ) otrzymało największą i równą liczbę głosów:

\_\_\_\_\_ radnym został kandydat z listy nr \_\_\_\_\_, ponieważ otrzymał największą liczbę głosów w większej liczbie obwodów głosowania

_____	*	*	*	*	*
_____ przez _____, Lista nr _____					

\_\_\_\_\_, w wyniku losowania \_\_\_\_\_ z listy nr \_\_\_\_\_ w związku z tym, że także liczba obwodów, w której kandydaci uzyskali największą liczbę głosów była równa:

_____	*	*	*	*	*
_____ przez _____, Lista nr _____					

C.<sup>4</sup> W związku z tym, iż w okręgu wyborczym została zarejestrowana tylko jedna lista kandydatów, następujący kandydat uzyskał mandat radnego bez przeprowadzenia głosowania:

_____					
_____ przez _____, Lista nr _____					

D.<sup>4</sup> W związku z tym, iż w okręgu wyborczym nie została zarejestrowana żadna lista, wyborów nie przeprowadzono i w okręgu nr 1 mandat pozostał nieobsadzony.

**Okręg wyborczy nr 15 obejmujący 1 mandat.**

Wybory odbyły się

Głosowanie przeprowadzono

1. Głosów ważnych oddano

352

2. Na poszczególne listy kandydatów i kandydata z tych list oddano następującą liczbę głosów ważnych:

1	MICHALIK Stanisław zgłoszony przez KW Prawo i Sprawiedliwość, Lista nr 3	*	*	1	0	2
2	WOLAK Krzysztof zgłoszony przez KWW JÓZEFA TOBIASZA, Lista nr 19	*	*	1	5	4
3	ZIÓŁKOWSKI Piotr Wiesław zgłoszony przez KWW Wspólna Gmina, Lista nr 20	*	*	*	3	6
4	PANCERZ Józef Władysław zgłoszony przez KWW SĄDECKA WSPÓLNOTA SAMORZĄDOWA, Lista nr 21	*	*	*	6	0

**Najwięcej ważnie oddanych głosów otrzymał i został wybrany radnym:**

WOLAK Krzysztof zgłoszony przez KWW JÓZEFA TOBIASZA, Lista nr 19	*	*	1	5	4
---	---	---	---	---	---

B.<sup>3</sup> W związku z tym, iż \_\_\_\_\_ kandydatów z list ( \_\_\_\_\_ ) otrzymało największą i równą liczbę głosów:

\_\_\_\_\_ radnym został kandydat z listy nr \_\_\_\_\_, ponieważ otrzymał największą liczbę głosów w większej liczbie obwodów głosowania

_____ przez _____, Lista nr _____	*	*	*	*	*
-----------------------------------	---	---	---	---	---

\_\_\_\_\_, w wyniku losowania \_\_\_\_\_ z listy nr \_\_\_\_\_ w związku z tym, że także liczba obwodów, w której kandydaci uzyskali największą liczbę głosów była równa:

_____ przez _____, Lista nr _____	*	*	*	*	*
-----------------------------------	---	---	---	---	---

\_\_\_\_\_

C.<sup>4</sup> W związku z tym, iż w okręgu wyborczym została zarejestrowana tylko jedna lista kandydatów, następujący kandydat uzyskał mandat radnego bez przeprowadzenia głosowania:

_____ przez _____, Lista nr _____
-----------------------------------

D.<sup>4</sup> W związku z tym, iż w okręgu wyborczym nie została zarejestrowana żadna lista, wyborów nie przeprowadzono i w okręgu nr 1 mandat pozostał nieobsadzony.

**IV.\*\*** Adnotacja o wniesieniu przez osoby pełniące funkcję mężów zaufania uwag z wymienieniem konkretnych zarzutów<sup>\*\*\*</sup>); jeżeli nie ma, wpisać „brak zarzutów” lub „brak osób pełniących funkcję mężów zaufania”:

brak osób pełniących funkcję mężów zaufania

**V.\*\*** Adnotacje o wniesieniu przez członków Komisji uwag z wymienieniem konkretnych zarzutów<sup>\*\*\*</sup>); jeżeli nie ma, wpisać „brak zarzutów”:

brak zarzutów

**VI.\*\*** Inne uwagi; jeżeli nie ma, wpisać „brak uwag

brak uwag

Przy sporządzeniu protokołu obecni byli:

- |   |  |                   |
|---|--|-------------------|
| 1 | Koterla Robert Łukasz – PRZEWODNICZĄCY | .....<br>(podpis) |
| 2 | Szabla Maria – ZASTĘPCA                | .....<br>(podpis) |
| 3 | Foryś Natalia – CZŁONEK                | .....<br>(podpis) |
| 4 | Gołąb Cecylia Krystyna – CZŁONEK       | .....<br>(podpis) |
| 5 | Jankowska Anna Elżbieta – CZŁONEK      | .....<br>(podpis) |
| 6 | Małek Magdalena Maria – CZŁONEK        | .....<br>(podpis) |
| 7 | Rembilas Janusz – CZŁONEK              | .....<br>(podpis) |
| 8 | Winiarska Teresa Maria – CZŁONEK       | .....<br>(podpis) |
| 9 | Zyzak Halina Urszula – CZŁONEK         | .....<br>(podpis) |





**Załączniki:**

Zestawienia wyników głosowania z 15 okręgów wyborczych.

Protokół obsadzenia mandatów bez głosowania z 0 okręgów wyborczych .

---

\* niepotrzebne skreślić lub pominąć

\*\* Jeżeli treść dotycząca danego punktu nie mieści się na formularzu, należy dołączyć ją do protokołu, zaznaczając to w odpowiednim punkcie protokołu.

\*\*\* W razie zgłoszenia uwag przez osoby pełniące funkcję mężów zaufania lub członków Komisji, stanowisko Komisji do zarzutów należy dołączyć do protokołu.

1 Wypełnia się w razie nieprzeprowadzenia wyborów w którymkolwiek z okręgów wyborczych.

2 Wypełnia się w sytuacji, o której mowa w art. 380 Kodeksu wyborczego.

3 Wypełnia się tylko w sytuacjach, o których mowa w art. 443 § 2 Kodeksu wyborczego.

4 Wypełnia się tylko w sytuacjach, o których mowa w art. 434 § 2 Kodeksu wyborczego.

## WYBORY DO RADY GMINY

Okręg wyborczy nr:	*	1	Liczba mandatów:	1
--------------------	---	---	------------------	---

### ZESTAWIENIE WYNIKÓW GŁOSOWANIA W OKRĘGU WYBORCZYM

Zestawienie wyników głosowania w okręgu wyborczym nr 1, utworzonym dla wyboru Rady Gminy Gródek nad Dunajcem sporządzone dnia 18 listopada 2014 r. przez Gminną Komisję Wyborczą w Gródku nad Dunajcem. Komisja stwierdza, że otrzymała protokół głosowania od 1 obwodowej komisji wyborczej, właściwej do przeprowadzenia głosowania w okręgu i na podstawie tego protokołu ustaliła następujące wyniki głosowania w okręgu:

1	Liczba wyborców uprawnionych do głosowania ( <i>umieszczonych w spisie, z uwzględnieniem dodatkowych formularzy</i> ) w chwili zakończenia głosowania	*	*	4	7	1
1a	w tym umieszczonych w części A spisu wyborców ( <i>obywatele polscy</i> )	*	*	4	7	1
1b	w tym umieszczonych w części B spisu wyborców ( <i>obywatele UE niebędący obywatelami polskimi</i> )	*	*	*	*	0

**Uwaga!** Suma liczb z pkt. 1a i 1b **musi być** równa liczbie z pkt. 1

2	Liczba wyborców, którym wydano karty do głosowania ( <i>liczba podpisów w spisie oraz adnotacje „odmowa podpisu”</i> )	*	*	2	3	3
2a	w tym w części A spisu wyborców ( <i>obywatele polscy</i> )	*	*	2	3	3
2b	w tym w części B spisu wyborców ( <i>obywatele UE niebędący obywatelami polskimi</i> )	*	*	*	*	0

**Uwaga!** Suma liczb z pkt. 2a i 2b **musi być** równa liczbie z pkt. 2.

3	Liczba wyborców głosujących przez pełnomocnika ( <i>liczba kart do głosowania wydanych na podstawie otrzymanych przez komisję aktów pełnomocnictwa</i> )	*	*	*	*	0
4	Liczba wyborców, którym wysłano pakiety wyborcze	*	*	*	*	0
5	Liczba otrzymanych kopert zwrotnych	*	*	*	*	0
5a	Liczba kopert zwrotnych, w których nie było oświadczenia o osobistym i tajnym oddaniu głosu	*	*	*	*	0
5b	Liczba kopert zwrotnych, w których oświadczenie nie było podpisane przez wyborcę	*	*	*	*	0
5c	Liczba kopert zwrotnych, w których nie było koperty na kartę do głosowania	*	*	*	*	0
5d	Liczba kopert zwrotnych, w których znajdowała się niezaklejona koperta na kartę do głosowania	*	*	*	*	0
5e	Liczba kopert na kartę do głosowania wrzuconych do urny	*	*	*	*	0

**Uwaga!** Liczba z pkt. 5 nie może być większa od liczby z pkt. 4.

6	Liczba kart wyjętych z urny	*	*	2	3	2
6a	w tym liczba kart wyjętych z kopert na karty do głosowania	*	*	*	*	0

**Uwaga!** Liczba z pkt. 6 pomniejszona o liczbę z pkt. 6a powinna być równa liczbie z pkt. 2. Liczba z pkt 6a nie może być większa od liczby z pkt 5e.

7	Liczba kart nieważnych ( <i>innych niż urzędowo ustalone lub nieopatrzonych pieczęcią obwodowej komisji wyborczej</i> )	*	*	*	*	0
8	Liczba kart ważnych	*	*	2	3	2
9	Liczba głosów nieważnych ( <i>z kart ważnych</i> )	*	*	*	*	7
10	Liczba głosów ważnych oddanych łącznie na wszystkie listy kandydatów ( <i>z kart ważnych</i> )	*	*	2	2	5

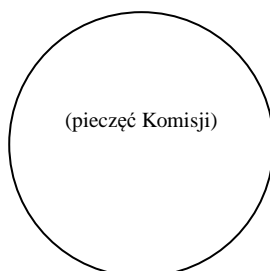
**Uwaga!** Suma liczb z pkt. 9 i 10 **musi** być równa liczbie z pkt. 8.

11. Na poszczególne listy kandydatów i umieszczonego na nich kandydata oddano następujące liczby głosów ważnych:

1	FYDA Jakub Filip zgłoszony przez KW Prawo i Sprawiedliwość, Lista nr 3	*	*	*	5	6
2	GADEK Kazimierz Michał zgłoszony przez KWW JÓZEFA TOBIASZA, Lista nr 19	*	*	*	4	8
3	MICHALIK Kazimierz Bronisław zgłoszony przez KWW Wspólna Gmina, Lista nr 20	*	*	*	3	7
4	KOKOSZA Monika zgłoszona przez KWW SADECKA WSPÓLNOTA SAMORZĄDOWA, Lista nr 21	*	*	*	3	4
5	MAŚLANKA Stanisław Adam zgłoszony przez KWW Zgodna Gmina, Lista nr 22	*	*	*	5	0

Przy sporządzeniu protokołu obecni byli:

- |   |  |                   |
|---|--|-------------------|
| 1 | Koterla Robert Łukasz – PRZEWODNICZĄCY | .....<br>(podpis) |
| 2 | Szabla Maria – ZASTĘPCA                | .....<br>(podpis) |
| 3 | Foryś Natalia – CZŁONEK                | .....<br>(podpis) |
| 4 | Gołąb Cecylia Krystyna – CZŁONEK       | .....<br>(podpis) |
| 5 | Jankowska Anna Elżbieta – CZŁONEK      | .....<br>(podpis) |
| 6 | Małek Magdalena Maria – CZŁONEK        | .....<br>(podpis) |
| 7 | Rembilas Janusz – CZŁONEK              | .....<br>(podpis) |
| 8 | Winiarska Teresa Maria – CZŁONEK       | .....<br>(podpis) |
| 9 | Zyzak Halina Urszula – CZŁONEK         | .....<br>(podpis) |



## WYBORY DO RADY GMINY

Okręg wyborczy nr:	*	2	Liczba mandatów:	1
--------------------	---	---	------------------	---

### ZESTAWIENIE WYNIKÓW GŁOSOWANIA W OKRĘGU WYBORCZYM

Zestawienie wyników głosowania w okręgu wyborczym nr 2, utworzonym dla wyboru Rady Gminy Gródek nad Dunajcem sporządzone dnia 18 listopada 2014 r. przez Gminną Komisję Wyborczą w Gródku nad Dunajcem. Komisja stwierdza, że otrzymała protokół głosowania od 1 obwodowej komisji wyborczej, właściwej do przeprowadzenia głosowania w okręgu i na podstawie tego protokołu ustaliła następujące wyniki głosowania w okręgu:

1	Liczba wyborców uprawnionych do głosowania ( <i>umieszczonych w spisie, z uwzględnieniem dodatkowych formularzy</i> ) w chwili zakończenia głosowania	*	*	4	5	2
1a	w tym umieszczonych w części A spisu wyborców ( <i>obywatele polscy</i> )	*	*	4	5	2
1b	w tym umieszczonych w części B spisu wyborców ( <i>obywatele UE niebędący obywatelami polskimi</i> )	*	*	*	*	0

**Uwaga!** Suma liczb z pkt. 1a i 1b **musi być** równa liczbie z pkt. 1

2	Liczba wyborców, którym wydano karty do głosowania ( <i>liczba podpisów w spisie oraz adnotacje „odmowa podpisu”</i> )	*	*	2	6	4
2a	w tym w części A spisu wyborców ( <i>obywatele polscy</i> )	*	*	2	6	4
2b	w tym w części B spisu wyborców ( <i>obywatele UE niebędący obywatelami polskimi</i> )	*	*	*	*	0

**Uwaga!** Suma liczb z pkt. 2a i 2b **musi być** równa liczbie z pkt. 2.

3	Liczba wyborców głosujących przez pełnomocnika ( <i>liczba kart do głosowania wydanych na podstawie otrzymanych przez komisję aktów pełnomocnictwa</i> )	*	*	*	*	0
4	Liczba wyborców, którym wysłano pakiety wyborcze	*	*	*	*	0
5	Liczba otrzymanych kopert zwrotnych	*	*	*	*	0
5a	Liczba kopert zwrotnych, w których nie było oświadczenia o osobistym i tajnym oddaniu głosu	*	*	*	*	0
5b	Liczba kopert zwrotnych, w których oświadczenie nie było podpisane przez wyborcę	*	*	*	*	0
5c	Liczba kopert zwrotnych, w których nie było koperty na kartę do głosowania	*	*	*	*	0
5d	Liczba kopert zwrotnych, w których znajdowała się niezaklejona koperta na kartę do głosowania	*	*	*	*	0
5e	Liczba kopert na kartę do głosowania wrzuconych do urny	*	*	*	*	0

**Uwaga!** Liczba z pkt. 5 nie może być większa od liczby z pkt. 4.

6	Liczba kart wyjętych z urny	*	*	2	6	3
6a	w tym liczba kart wyjętych z kopert na karty do głosowania	*	*	*	*	0

**Uwaga!** Liczba z pkt. 6 pomniejszona o liczbę z pkt. 6a powinna być równa liczbie z pkt. 2. Liczba z pkt 6a nie może być większa od liczby z pkt 5e.

7	Liczba kart nieważnych ( <i>innych niż urzędowo ustalone lub nieopatrzonych pieczęcią obwodowej komisji wyborczej</i> )	*	*	*	*	0
8	Liczba kart ważnych	*	*	2	6	3
9	Liczba głosów nieważnych ( <i>z kart ważnych</i> )	*	*	*	*	5
10	Liczba głosów ważnych oddanych łącznie na wszystkie listy kandydatów ( <i>z kart ważnych</i> )	*	*	2	5	8

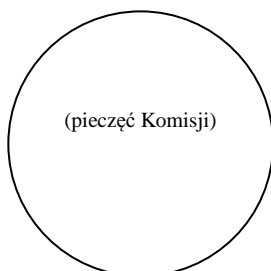
**Uwaga!** Suma liczb z pkt. 9 i 10 **musi** być równa liczbie z pkt. 8.

11. Na poszczególne listy kandydatów i umieszczonego na nich kandydata oddano następujące liczby głosów ważnych:

1	DZIEDZIC-NĘDZA Bernadeta Teresa zgłoszona przez KW Prawo i Sprawiedliwość, Lista nr 3	*	*	*	4	6
2	KAPUSTA Tadeusz zgłoszony przez KWW JÓZEFA TOBIASZA, Lista nr 19	*	*	*	9	0
3	SCHABIŃSKA Małgorzata Agnieszka zgłoszona przez KWW Wspólna Gmina, Lista nr 20	*	*	*	7	9
4	MAGIERA Małgorzata Iwona zgłoszona przez KWW SADECKA WSPÓLNOTA SAMORZĄDOWA, Lista nr 21	*	*	*	4	3

Przy sporządzeniu protokołu obecni byli:

- 1 Koterla Robert Łukasz – PRZEWODNICZĄCY .....  
(podpis)
- 2 Szabla Maria – ZASTĘPCA .....  
(podpis)
- 3 Foryś Natalia – CZŁONEK .....  
(podpis)
- 4 Gołąb Cecylia Krystyna – CZŁONEK .....  
(podpis)
- 5 Jankowska Anna Elżbieta – CZŁONEK .....  
(podpis)
- 6 Małek Magdalena Maria – CZŁONEK .....  
(podpis)
- 7 Rembilas Janusz – CZŁONEK .....  
(podpis)
- 8 Winiarska Teresa Maria – CZŁONEK .....  
(podpis)
- 9 Zyzak Halina Urszula – CZŁONEK .....  
(podpis)



## WYBORY DO RADY GMINY

Okręg wyborczy nr:	*	3	Liczba mandatów:	1
--------------------	---	---	------------------	---

### ZESTAWIENIE WYNIKÓW GŁOSOWANIA W OKRĘGU WYBORCZYM

Zestawienie wyników głosowania w okręgu wyborczym nr 3, utworzonym dla wyboru Rady Gminy Gródek nad Dunajcem sporządzone dnia 18 listopada 2014 r. przez Gminną Komisję Wyborczą w Gródku nad Dunajcem. Komisja stwierdza, że otrzymała protokół głosowania od 1 obwodowej komisji wyborczej, właściwych do przeprowadzenia głosowania w okręgu i na podstawie tego protokołu (tych protokołów) ustaliła następujące wyniki głosowania w okręgu:

1	Liczba wyborców uprawnionych do głosowania ( <i>umieszczonych w spisie, z uwzględnieniem dodatkowych formularzy</i> ) w chwili zakończenia głosowania	*	*	6	0	9
1a	w tym umieszczonych w części A spisu wyborców ( <i>obywatele polscy</i> )	*	*	6	0	9
1b	w tym umieszczonych w części B spisu wyborców ( <i>obywatele UE niebędący obywatelami polskimi</i> )	*	*	*	*	0

**Uwaga!** Suma liczb z pkt. 1a i 1b **musi być** równa liczbie z pkt. 1

2	Liczba wyborców, którym wydano karty do głosowania ( <i>liczba podpisów w spisie oraz adnotacje „odmowa podpisu”</i> )	*	*	3	6	5
2a	w tym w części A spisu wyborców ( <i>obywatele polscy</i> )	*	*	3	6	5
2b	w tym w części B spisu wyborców ( <i>obywatele UE niebędący obywatelami polskimi</i> )	*	*	*	*	0

**Uwaga!** Suma liczb z pkt. 2a i 2b **musi być** równa liczbie z pkt. 2.

3	Liczba wyborców głosujących przez pełnomocnika ( <i>liczba kart do głosowania wydanych na podstawie otrzymanych przez komisję aktów pełnomocnictwa</i> )	*	*	*	*	0
4	Liczba wyborców, którym wysłano pakiety wyborcze	*	*	*	*	0
5	Liczba otrzymanych kopert zwrotnych	*	*	*	*	0
5a	Liczba kopert zwrotnych, w których nie było oświadczenia o osobistym i tajnym oddaniu głosu	*	*	*	*	0
5b	Liczba kopert zwrotnych, w których oświadczenie nie było podpisane przez wyborcę	*	*	*	*	0
5c	Liczba kopert zwrotnych, w których nie było koperty na kartę do głosowania	*	*	*	*	0
5d	Liczba kopert zwrotnych, w których znajdowała się niezaklejona koperta na kartę do głosowania	*	*	*	*	0
5e	Liczba kopert na kartę do głosowania wrzuconych do urny	*	*	*	*	0

**Uwaga!** Liczba z pkt. 5 nie może być większa od liczby z pkt. 4.

6	Liczba kart wyjętych z urny	*	*	3	6	5
6a	w tym liczba kart wyjętych z kopert na karty do głosowania	*	*	*	*	0

**Uwaga!** Liczba z pkt. 6 pomniejszona o liczbę z pkt. 6a powinna być równa liczbie z pkt. 2. Liczba z pkt 6a nie może być większa od liczby z pkt 5e.

7	Liczba kart nieważnych ( <i>innych niż urzędowo ustalone lub nieopatrzonych pieczęcią obwodowej komisji wyborczej</i> )	*	*	*	*	0
8	Liczba kart ważnych	*	*	3	6	5
9	Liczba głosów nieważnych ( <i>z kart ważnych</i> )	*	*	*	2	7
10	Liczba głosów ważnych oddanych łącznie na wszystkie listy kandydatów ( <i>z kart ważnych</i> )	*	*	3	3	8

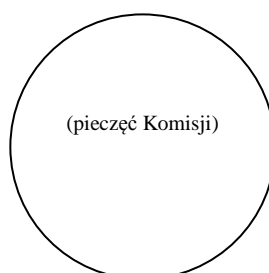
**Uwaga!** Suma liczb z pkt. 9 i 10 **musi** być równa liczbie z pkt. 8.

11. Na poszczególne listy kandydatów i umieszczonego na nich kandydata oddano następujące liczby głosów ważnych:

1	CEPIGA Wiesław Tadeusz zgłoszony przez KW Prawo i Sprawiedliwość, Lista nr 3	*	*	*	6	4
2	WILKIEWICZ Szczepan Władysław zgłoszony przez KWW MIROSŁAWA MAŁKA, Lista nr 18	*	*	*	7	7
3	SERAFIN Magdalena Joanna zgłoszona przez KWW JÓZEFA TOBIASZA, Lista nr 19	*	*	*	4	6
4	KWAŚNIEWSKI Andrzej Stanisław zgłoszony przez KWW Wspólna Gmina, Lista nr 20	*	*	1	5	1

Przy sporządzeniu protokołu obecni byli:

- 1 Koterla Robert Łukasz – PRZEWODNICZĄCY .....  
(podpis)
- 2 Szabla Maria – ZASTĘPCA .....  
(podpis)
- 3 Foryś Natalia – CZŁONEK .....  
(podpis)
- 4 Gołąb Cecylia Krystyna – CZŁONEK .....  
(podpis)
- 5 Jankowska Anna Elżbieta – CZŁONEK .....  
(podpis)
- 6 Małek Magdalena Maria – CZŁONEK .....  
(podpis)
- 7 Rembilas Janusz – CZŁONEK .....  
(podpis)
- 8 Winiarska Teresa Maria – CZŁONEK .....  
(podpis)
- 9 Zyzak Halina Urszula – CZŁONEK .....  
(podpis)



## WYBORY DO RADY GMINY

Okręg wyborczy nr:	*	4	Liczba mandatów:	1
--------------------	---	---	------------------	---

### ZESTAWIENIE WYNIKÓW GŁOSOWANIA W OKRĘGU WYBORCZYM

Zestawienie wyników głosowania w okręgu wyborczym nr 4, utworzonym dla wyboru Rady Gminy Gródek nad Dunajcem sporządzone dnia 18 listopada 2014 r. przez Gminną Komisję Wyborczą w Gródku nad Dunajcem. Komisja stwierdza, że otrzymała protokół głosowania od 1 obwodowej komisji wyborczej, właściwych do przeprowadzenia głosowania w okręgu i na podstawie tego protokołu ustaliła następujące wyniki głosowania w okręgu:

1	Liczba wyborców uprawnionych do głosowania ( <i>umieszczonych w spisie, z uwzględnieniem dodatkowych formularzy</i> ) w chwili zakończenia głosowania	*	*	5	0	1
1a	w tym umieszczonych w części A spisu wyborców ( <i>obywatele polscy</i> )	*	*	5	0	1
1b	w tym umieszczonych w części B spisu wyborców ( <i>obywatele UE niebędący obywatelami polskimi</i> )	*	*	*	*	0

**Uwaga!** Suma liczb z pkt. 1a i 1b **musi być** równa liczbie z pkt. 1

2	Liczba wyborców, którym wydano karty do głosowania ( <i>liczba podpisów w spisie oraz adnotacje „odmowa podpisu”</i> )	*	*	2	5	0
2a	w tym w części A spisu wyborców ( <i>obywatele polscy</i> )	*	*	2	5	0
2b	w tym w części B spisu wyborców ( <i>obywatele UE niebędący obywatelami polskimi</i> )	*	*	*	*	0

**Uwaga!** Suma liczb z pkt. 2a i 2b **musi być** równa liczbie z pkt. 2.

3	Liczba wyborców głosujących przez pełnomocnika ( <i>liczba kart do głosowania wydanych na podstawie otrzymanych przez komisję aktów pełnomocnictwa</i> )	*	*	*	*	0
4	Liczba wyborców, którym wysłano pakiety wyborcze	*	*	*	*	0
5	Liczba otrzymanych kopert zwrotnych	*	*	*	*	0
5a	Liczba kopert zwrotnych, w których nie było oświadczenia o osobistym i tajnym oddaniu głosu	*	*	*	*	0
5b	Liczba kopert zwrotnych, w których oświadczenie nie było podpisane przez wyborcę	*	*	*	*	0
5c	Liczba kopert zwrotnych, w których nie było koperty na kartę do głosowania	*	*	*	*	0
5d	Liczba kopert zwrotnych, w których znajdowała się niezaklejona koperta na kartę do głosowania	*	*	*	*	0
5e	Liczba kopert na kartę do głosowania wrzuconych do urny	*	*	*	*	0

**Uwaga!** Liczba z pkt. 5 nie może być większa od liczby z pkt. 4.

6	Liczba kart wyjętych z urny	*	*	2	5	0
6a	w tym liczba kart wyjętych z kopert na karty do głosowania	*	*	*	*	0

**Uwaga!** Liczba z pkt. 6 pomniejszona o liczbę z pkt. 6a powinna być równa liczbie z pkt. 2. Liczba z pkt 6a nie może być większa od liczby z pkt 5e.



7	Liczba kart nieważnych ( <i>innych niż urzędowo ustalone lub nieopatrzonych pieczęcią obwodowej komisji wyborczej</i> )	*	*	*	*	0
8	Liczba kart ważnych	*	*	2	5	0
9	Liczba głosów nieważnych ( <i>z kart ważnych</i> )	*	*	*	*	5
10	Liczba głosów ważnych oddanych łącznie na wszystkie listy kandydatów ( <i>z kart ważnych</i> )	*	*	2	4	5

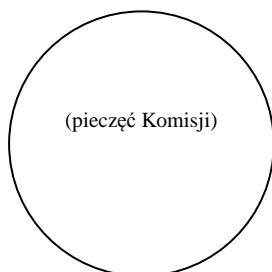
**Uwaga!** Suma liczb z pkt. 9 i 10 **musi** być równa liczbie z pkt. 8.

11. Na poszczególne listy kandydatów i umieszczonego na nich kandydata oddano następujące liczby głosów ważnych:

1	WINIARSKI Jan zgłoszony przez KW Prawo i Sprawiedliwość, Lista nr 3	*	*	1	1	5
2	PIĘKOŚ Wiesław zgłoszony przez KWW JÓZEFA TOBIASZA, Lista nr 19	*	*	*	4	6
3	BRYNIAK Agata zgłoszona przez KWW Wspólna Gmina, Lista nr 20	*	*	*	3	9
4	WINIARSKI Stanisław Edward zgłoszony przez KWW SADECKA WSPÓLNOTA SAMORZĄDOWA, Lista nr 21	*	*	*	4	5

Przy sporządzeniu protokołu obecni byli:

- 1 Koterla Robert Łukasz – PRZEWODNICZĄCY .....  
(podpis)
- 2 Szabla Maria – ZASTĘPCA .....  
(podpis)
- 3 Foryś Natalia – CZŁONEK .....  
(podpis)
- 4 Gołąb Cecylia Krystyna – CZŁONEK .....  
(podpis)
- 5 Jankowska Anna Elżbieta – CZŁONEK .....  
(podpis)
- 6 Małek Magdalena Maria – CZŁONEK .....  
(podpis)
- 7 Rembilas Janusz – CZŁONEK .....  
(podpis)
- 8 Winiarska Teresa Maria – CZŁONEK .....  
(podpis)
- 9 Zyzak Halina Urszula – CZŁONEK .....  
(podpis)



## WYBORY DO RADY GMINY

Okręg wyborczy nr:	*	5	Liczba mandatów:	1
--------------------	---	---	------------------	---

### ZESTAWIENIE WYNIKÓW GŁOSOWANIA W OKRĘGU WYBORCZYM

Zestawienie wyników głosowania w okręgu wyborczym nr 5, utworzonym dla wyboru Rady Gminy Gródek nad Dunajcem sporządzone dnia 18 listopada 2014 r. przez Gminną Komisję Wyborczą w Gródku nad Dunajcem. Komisja stwierdza, że otrzymała protokół głosowania od 1 obwodowej komisji wyborczej, właściwych do przeprowadzenia głosowania w okręgu i na podstawie tego protokołu ustaliła następujące wyniki głosowania w okręgu:

1	Liczba wyborców uprawnionych do głosowania ( <i>umieszczonych w spisie, z uwzględnieniem dodatkowych formularzy</i> ) w chwili zakończenia głosowania	*	*	4	3	1
1a	w tym umieszczonych w części A spisu wyborców ( <i>obywatele polscy</i> )	*	*	4	3	1
1b	w tym umieszczonych w części B spisu wyborców ( <i>obywatele UE niebędący obywatelami polskimi</i> )	*	*	*	*	0

**Uwaga!** Suma liczb z pkt. 1a i 1b **musi być** równa liczbie z pkt. 1

2	Liczba wyborców, którym wydano karty do głosowania ( <i>liczba podpisów w spisie oraz adnotacje „odmowa podpisu”</i> )	*	*	2	2	5
2a	w tym w części A spisu wyborców ( <i>obywatele polscy</i> )	*	*	2	2	5
2b	w tym w części B spisu wyborców ( <i>obywatele UE niebędący obywatelami polskimi</i> )	*	*	*	*	0

**Uwaga!** Suma liczb z pkt. 2a i 2b **musi być** równa liczbie z pkt. 2.

3	Liczba wyborców głosujących przez pełnomocnika ( <i>liczba kart do głosowania wydanych na podstawie otrzymanych przez komisję aktów pełnomocnictwa</i> )	*	*	*	*	0
4	Liczba wyborców, którym wysłano pakiety wyborcze	*	*	*	*	0
5	Liczba otrzymanych kopert zwrotnych	*	*	*	*	0
5a	Liczba kopert zwrotnych, w których nie było oświadczenia o osobistym i tajnym oddaniu głosu	*	*	*	*	0
5b	Liczba kopert zwrotnych, w których oświadczenie nie było podpisane przez wyborcę	*	*	*	*	0
5c	Liczba kopert zwrotnych, w których nie było koperty na kartę do głosowania	*	*	*	*	0
5d	Liczba kopert zwrotnych, w których znajdowała się niezaklejona koperta na kartę do głosowania	*	*	*	*	0
5e	Liczba kopert na kartę do głosowania wrzuconych do urny	*	*	*	*	0

**Uwaga!** Liczba z pkt. 5 nie może być większa od liczby z pkt. 4.

6	Liczba kart wyjętych z urny	*	*	2	2	4
6a	w tym liczba kart wyjętych z kopert na karty do głosowania	*	*	*	*	0

**Uwaga!** Liczba z pkt. 6 pomniejszona o liczbę z pkt. 6a powinna być równa liczbie z pkt. 2. Liczba z pkt 6a nie może być większa od liczby z pkt 5e.

	Liczba kart nieważnych ( <i>innych niż urzędowo ustalone lub nieopatrzonych pieczęcią obwodowej komisji wyborczej</i> )	*	*	*	*	0
8	Liczba kart ważnych	*	*	2	2	4
9	Liczba głosów nieważnych ( <i>z kart ważnych</i> )	*	*	*	*	2
10	Liczba głosów ważnych oddanych łącznie na wszystkie listy kandydatów ( <i>z kart ważnych</i> )	*	*	2	2	2

**Uwaga!** Suma liczb z pkt. 9 i 10 **musi** być równa liczbie z pkt. 8.

11. Na poszczególne listy kandydatów i umieszczonego na nich kandydata oddano następujące liczby głosów ważnych:

1	WOLAK Józef Jan zgłoszony przez KWW JÓZEFA TOBIASZA, Lista nr 19	*	*	*	7	2
2	MICHALIK Renata Małgorzata zgłoszona przez KWW Wspólna Gmina, Lista nr 20	*	*	*	4	3
3	LUPA Marian zgłoszony przez KWW SADECKA WSPÓLNOTA SAMORZĄDOWA, Lista nr 21	*	*	*	3	5
4	MRZYGLÓD Wiesław zgłoszony przez KWW Sołectwa Tropie, Lista nr 24	*	*	*	7	2

Przy sporządzeniu protokołu obecni byli:

- 1 Koterla Robert Łukasz – PRZEWODNICZĄCY .....  
(podpis)
- 2 Szabla Maria – ZASTĘPCA .....  
(podpis)
- 3 Foryś Natalia – CZŁONEK .....  
(podpis)
- 4 Gołąb Cecylia Krystyna – CZŁONEK .....  
(podpis)
- 5 Jankowska Anna Elżbieta – CZŁONEK .....  
(podpis)
- 6 Małek Magdalena Maria – CZŁONEK .....  
(podpis)
- 7 Rembilas Janusz – CZŁONEK .....  
(podpis)
- 8 Winiarska Teresa Maria – CZŁONEK .....  
(podpis)
- 9 Zyzak Halina Urszula – CZŁONEK .....  
(podpis)



## WYBORY DO RADY GMINY

Okręg wyborczy nr:	*	7	Liczba mandatów:	1
--------------------	---	---	------------------	---

### ZESTAWIENIE WYNIKÓW GŁOSOWANIA W OKRĘGU WYBORCZYM

Zestawienie wyników głosowania w okręgu wyborczym nr 7, utworzonym dla wyboru Rady Gminy Gródek nad Dunajcem sporządzone dnia 18 listopada 2014 r. przez Gminną Komisję Wyborczą w Gródku nad Dunajcem. Komisja stwierdza, że otrzymała protokół głosowania od 1 obwodowej komisji wyborczej, właściwych do przeprowadzenia głosowania w okręgu i na podstawie tego protokołu ustaliła następujące wyniki głosowania w okręgu:

1	Liczba wyborców uprawnionych do głosowania ( <i>umieszczonych w spisie, z uwzględnieniem dodatkowych formularzy</i> ) w chwili zakończenia głosowania	*	*	5	1	0
1a	w tym umieszczonych w części A spisu wyborców ( <i>obywatele polscy</i> )	*	*	5	1	0
1b	w tym umieszczonych w części B spisu wyborców ( <i>obywatele UE niebędący obywatelami polskimi</i> )	*	*	*	*	0

**Uwaga!** Suma liczb z pkt. 1a i 1b **musi być** równa liczbie z pkt. 1

2	Liczba wyborców, którym wydano karty do głosowania ( <i>liczba podpisów w spisie oraz adnotacje „odmowa podpisu”</i> )	*	*	3	0	2
2a	w tym w części A spisu wyborców ( <i>obywatele polscy</i> )	*	*	3	0	2
2b	w tym w części B spisu wyborców ( <i>obywatele UE niebędący obywatelami polskimi</i> )	*	*	*	*	0

**Uwaga!** Suma liczb z pkt. 2a i 2b **musi być** równa liczbie z pkt. 2.

3	Liczba wyborców głosujących przez pełnomocnika ( <i>liczba kart do głosowania wydanych na podstawie otrzymanych przez komisję aktów pełnomocnictwa</i> )	*	*	*	*	0
4	Liczba wyborców, którym wysłano pakiety wyborcze	*	*	*	*	0
5	Liczba otrzymanych kopert zwrotnych	*	*	*	*	0
5a	Liczba kopert zwrotnych, w których nie było oświadczenia o osobistym i tajnym oddaniu głosu	*	*	*	*	0
5b	Liczba kopert zwrotnych, w których oświadczenie nie było podpisane przez wyborcę	*	*	*	*	0
5c	Liczba kopert zwrotnych, w których nie było koperty na kartę do głosowania	*	*	*	*	0
5d	Liczba kopert zwrotnych, w których znajdowała się niezaklejona koperta na kartę do głosowania	*	*	*	*	0
5e	Liczba kopert na kartę do głosowania wrzuconych do urny	*	*	*	*	0

**Uwaga!** Liczba z pkt. 5 nie może być większa od liczby z pkt. 4.

6	Liczba kart wyjętych z urny	*	*	3	0	2
6a	w tym liczba kart wyjętych z kopert na karty do głosowania	*	*	*	*	0

<b>Uwaga!</b> Liczba z pkt. 6 pomniejszona o liczbę z pkt. 6a powinna być równa liczbie z pkt. 2. Liczba z pkt 6a nie może być większa od liczby z pkt 5e.						
7	Liczba kart nieważnych ( <i>innych niż urzędowo ustalone lub nieopatrzonych pieczęcią obwodowej komisji wyborczej</i> )	*	*	*	*	0
8	Liczba kart ważnych	*	*	3	0	2
9	Liczba głosów nieważnych ( <i>z kart ważnych</i> )	*	*	*	1	2
10	Liczba głosów ważnych oddanych łącznie na wszystkie listy kandydatów ( <i>z kart ważnych</i> )	*	*	2	9	0

**Uwaga!** Suma liczb z pkt. 9 i 10 **musi** być równa liczbie z pkt. 8.

11. Na poszczególne listy kandydatów i umieszczonego na nich kandydata oddano następujące liczby głosów ważnych:

1	MLYCYŃSKA Bożena zgłoszona przez KW Prawo i Sprawiedliwość, Lista nr 3	*	*	*	7	3
2	ŚWIERCZEK Krystyna zgłoszona przez KWW JÓZEFA TOBIASZA, Lista nr 19	*	*	*	7	8
3	MAZURKIEWICZ Stanisław zgłoszony przez KWW Wspólna Gmina, Lista nr 20	*	*	*	7	5
4	MORDARSKI Kazimierz Józef zgłoszony przez KWW SADECKA WSPÓLNOTA SAMORZĄDOWA, Lista nr 21	*	*	*	3	1
5	ZYZAK Ryszard Andrzej zgłoszony przez KWW Mieszkańców Bartkowej Posadowej, Lista nr 23	*	*	*	3	3

Przy sporządzeniu protokołu obecni byli:

- |   |  |                   |
|---|--|-------------------|
| 1 | Koterla Robert Łukasz – PRZEWODNICZĄCY | .....<br>(podpis) |
| 2 | Szabla Maria – ZASTĘPCA                | .....<br>(podpis) |
| 3 | Foryś Natalia – CZŁONEK                | .....<br>(podpis) |
| 4 | Gołąb Cecylia Krystyna – CZŁONEK       | .....<br>(podpis) |
| 5 | Jankowska Anna Elżbieta – CZŁONEK      | .....<br>(podpis) |
| 6 | Małek Magdalena Maria – CZŁONEK        | .....<br>(podpis) |
| 7 | Rembilas Janusz – CZŁONEK              | .....<br>(podpis) |
| 8 | Winiarska Teresa Maria – CZŁONEK       | .....<br>(podpis) |
| 9 | Zyzak Halina Urszula – CZŁONEK         | .....<br>(podpis) |



## WYBORY DO RADY GMINY

Okręg wyborczy nr:	*	8	Liczba mandatów:	1
--------------------	---	---	------------------	---

### ZESTAWIENIE WYNIKÓW GŁOSOWANIA W OKRĘGU WYBORCZYM

Zestawienie wyników głosowania w okręgu wyborczym nr 8, utworzonym dla wyboru Rady Gminy Gródek nad Dunajcem sporządzone dnia 18 listopada 2014 r. przez Gminną Komisję Wyborczą w Gródku nad Dunajcem. Komisja stwierdza, że otrzymała protokół głosowania od 1 obwodowej komisji wyborczej, właściwych do przeprowadzenia głosowania w okręgu i na podstawie tego protokołu ustaliła następujące wyniki głosowania w okręgu:

1	Liczba wyborców uprawnionych do głosowania ( <i>umieszczonych w spisie, z uwzględnieniem dodatkowych formularzy</i> ) w chwili zakończenia głosowania	*	*	4	9	2
1a	w tym umieszczonych w części A spisu wyborców ( <i>obywatele polscy</i> )	*	*	4	9	2
1b	w tym umieszczonych w części B spisu wyborców ( <i>obywatele UE niebędący obywatelami polskimi</i> )	*	*	*	*	0

**Uwaga!** Suma liczb z pkt. 1a i 1b **musi być** równa liczbie z pkt. 1

2	Liczba wyborców, którym wydano karty do głosowania ( <i>liczba podpisów w spisie oraz adnotacje „odmowa podpisu”</i> )	*	*	2	8	7
2a	w tym w części A spisu wyborców ( <i>obywatele polscy</i> )	*	*	2	8	7
2b	w tym w części B spisu wyborców ( <i>obywatele UE niebędący obywatelami polskimi</i> )	*	*	*	*	0

**Uwaga!** Suma liczb z pkt. 2a i 2b **musi być** równa liczbie z pkt. 2.

3	Liczba wyborców głosujących przez pełnomocnika ( <i>liczba kart do głosowania wydanych na podstawie otrzymanych przez komisję aktów pełnomocnictwa</i> )	*	*	*	*	0
4	Liczba wyborców, którym wysłano pakiety wyborcze	*	*	*	*	0
5	Liczba otrzymanych kopert zwrotnych	*	*	*	*	0
5a	Liczba kopert zwrotnych, w których nie było oświadczenia o osobistym i tajnym oddaniu głosu	*	*	*	*	0
5b	Liczba kopert zwrotnych, w których oświadczenie nie było podpisane przez wyborcę	*	*	*	*	0
5c	Liczba kopert zwrotnych, w których nie było koperty na kartę do głosowania	*	*	*	*	0
5d	Liczba kopert zwrotnych, w których znajdowała się niezaklejona koperta na kartę do głosowania	*	*	*	*	0
5e	Liczba kopert na kartę do głosowania wrzuconych do urny	*	*	*	*	0

**Uwaga!** Liczba z pkt. 5 nie może być większa od liczby z pkt. 4.

6	Liczba kart wyjętych z urny	*	*	2	8	7
6a	w tym liczba kart wyjętych z kopert na karty do głosowania	*	*	*	*	0

**Uwaga!** Liczba z pkt. 6 pomniejszona o liczbę z pkt. 6a powinna być równa liczbie z pkt. 2. Liczba z pkt 6a nie może być większa od liczby z pkt 5e.

7	Liczba kart nieważnych ( <i>innych niż urzędowo ustalone lub nieopatrzonych pieczęcią obwodowej komisji wyborczej</i> )	*	*	*	*	0
8	Liczba kart ważnych	*	*	2	8	7
9	Liczba głosów nieważnych ( <i>z kart ważnych</i> )	*	*	*	*	2
10	Liczba głosów ważnych oddanych łącznie na wszystkie listy kandydatów ( <i>z kart ważnych</i> )	*	*	2	8	5

**Uwaga!** Suma liczb z pkt. 9 i 10 **musi** być równa liczbie z pkt. 8.

11. Na poszczególne listy kandydatów i umieszczonego na nich kandydata oddano następujące liczby głosów ważnych:

1	OSZCZEPALSKA Halina Maria zgłoszona przez KW Prawo i Sprawiedliwość, Lista nr 3	*	*	*	2	8
2	KLIMEK Józef zgłoszony przez KWW JÓZEFA TOBIASZA, Lista nr 19	*	*	1	7	5
3	POCIECHA Grzegorz zgłoszony przez KWW Wspólna Gmina, Lista nr 20	*	*	*	5	8
4	GIZA Bogdan Andrzej zgłoszony przez KWW SADECKA WSPÓLNOTA SAMORZĄDOWA, Lista nr 21	*	*	*	2	4

Przy sporządzeniu protokołu obecni byli:

- |   |  |                   |
|---|--|-------------------|
| 1 | Koterla Robert Łukasz – PRZEWODNICZĄCY | .....<br>(podpis) |
| 2 | Szabla Maria – ZASTĘPCA                | .....<br>(podpis) |
| 3 | Foryś Natalia – CZŁONEK                | .....<br>(podpis) |
| 4 | Gołąb Cecylia Krystyna – CZŁONEK       | .....<br>(podpis) |
| 5 | Jankowska Anna Elżbieta – CZŁONEK      | .....<br>(podpis) |
| 6 | Małek Magdalena Maria – CZŁONEK        | .....<br>(podpis) |
| 7 | Rembilas Janusz – CZŁONEK              | .....<br>(podpis) |
| 8 | Winiarska Teresa Maria – CZŁONEK       | .....<br>(podpis) |
| 9 | Zyzak Halina Urszula – CZŁONEK         | .....<br>(podpis) |



## WYBORY DO RADY GMINY

<b>Okręg wyborczy nr:</b>	*	9	<b>Liczba mandatów:</b>	1
---------------------------	---	---	-------------------------	---

### ZESTAWIENIE WYNIKÓW GŁOSOWANIA W OKRĘGU WYBORCZYM

Zestawienie wyników głosowania w okręgu wyborczym nr 9, utworzonym dla wyboru Rady Gminy Gródek nad Dunajcem sporządzone dnia 18 listopada 2014 r. przez Gminną Komisję Wyborczą w Gródku nad Dunajcem. Komisja stwierdza, że otrzymała protokół głosowania od 1 obwodowej komisji wyborczej, właściwych do przeprowadzenia głosowania w okręgu i na podstawie tego protokołu ustaliła następujące wyniki głosowania w okręgu:

1	Liczba wyborców uprawnionych do głosowania ( <i>umieszczonych w spisie, z uwzględnieniem dodatkowych formularzy</i> ) w chwili zakończenia głosowania	*	*	5	4	4
1a	w tym umieszczonych w części A spisu wyborców ( <i>obywatele polscy</i> )	*	*	5	4	4
1b	w tym umieszczonych w części B spisu wyborców ( <i>obywatele UE niebędący obywatelami polskimi</i> )	*	*	*	*	0

**Uwaga!** Suma liczb z pkt. 1a i 1b **musi być** równa liczbie z pkt. 1

2	Liczba wyborców, którym wydano karty do głosowania ( <i>liczba podpisów w spisie oraz adnotacje „odmowa podpisu”</i> )	*	*	3	2	4
2a	w tym w części A spisu wyborców ( <i>obywatele polscy</i> )	*	*	3	2	4
2b	w tym w części B spisu wyborców ( <i>obywatele UE niebędący obywatelami polskimi</i> )	*	*	*	*	0

**Uwaga!** Suma liczb z pkt. 2a i 2b **musi być** równa liczbie z pkt. 2.

3	Liczba wyborców głosujących przez pełnomocnika ( <i>liczba kart do głosowania wydanych na podstawie otrzymanych przez komisję aktów pełnomocnictwa</i> )	*	*	*	*	2
4	Liczba wyborców, którym wysłano pakiety wyborcze	*	*	*	*	0
5	Liczba otrzymanych kopert zwrotnych	*	*	*	*	0
5a	Liczba kopert zwrotnych, w których nie było oświadczenia o osobistym i tajnym oddaniu głosu	*	*	*	*	0
5b	Liczba kopert zwrotnych, w których oświadczenie nie było podpisane przez wyborcę	*	*	*	*	0
5c	Liczba kopert zwrotnych, w których nie było koperty na kartę do głosowania	*	*	*	*	0
5d	Liczba kopert zwrotnych, w których znajdowała się niezaklejona koperta na kartę do głosowania	*	*	*	*	0
5e	Liczba kopert na kartę do głosowania wrzuconych do urny	*	*	*	*	0

**Uwaga!** Liczba z pkt. 5 nie może być większa od liczby z pkt. 4.

6	Liczba kart wyjętych z urny	*	*	3	2	3
6a	w tym liczba kart wyjętych z kopert na karty do głosowania	*	*	*	*	0

**Uwaga!** Liczba z pkt. 6 pomniejszona o liczbę z pkt. 6a powinna być równa liczbie z pkt. 2. Liczba z pkt 6a nie może być większa od liczby z pkt 5e.



7	Liczba kart nieważnych ( <i>innych niż urzędowo ustalone lub nieopatrzonych pieczęcią obwodowej komisji wyborczej</i> )	*	*	*	*	0
8	Liczba kart ważnych	*	*	3	2	3
9	Liczba głosów nieważnych ( <i>z kart ważnych</i> )	*	*	*	*	9
10	Liczba głosów ważnych oddanych łącznie na wszystkie listy kandydatów ( <i>z kart ważnych</i> )	*	*	3	1	4

**Uwaga!** Suma liczb z pkt. 9 i 10 **musi** być równa liczbie z pkt. 8.

11. Na poszczególne listy kandydatów i umieszczonego na nich kandydata oddano następujące liczby głosów ważnych:

1	SADŁOŃ Kazimierz zgłoszony przez KW Prawo i Sprawiedliwość, Lista nr 3	*	*	*	3	9
2	MAŁEK Mirosław Bernard zgłoszony przez KWW MIROSŁAWA MAŁKA, Lista nr 18	*	*	1	2	2
3	SAROTA Andrzej zgłoszony przez KWW JÓZEFA TOBIASZA, Lista nr 19	*	*	*	4	7
4	PĘKAŁA Krzysztof Kazimierz zgłoszony przez KWW Wspólna Gmina, Lista nr 20	*	*	*	5	5
5	JANISZ Krzysztof zgłoszony przez KWW SADECKA WSPÓLNOTA SAMORZĄDOWA, Lista nr 21	*	*	*	5	1

Przy sporządzeniu protokołu obecni byli:

- |   |  |                   |
|---|--|-------------------|
| 1 | Koterla Robert Łukasz – PRZEWODNICZĄCY | .....<br>(podpis) |
| 2 | Szabla Maria – ZASTĘPCA                | .....<br>(podpis) |
| 3 | Foryś Natalia – CZŁONEK                | .....<br>(podpis) |
| 4 | Gołąb Cecylia Krystyna – CZŁONEK       | .....<br>(podpis) |
| 5 | Jankowska Anna Elżbieta – CZŁONEK      | .....<br>(podpis) |
| 6 | Małek Magdalena Maria – CZŁONEK        | .....<br>(podpis) |
| 7 | Rembilas Janusz – CZŁONEK              | .....<br>(podpis) |
| 8 | Winiarska Teresa Maria – CZŁONEK       | .....<br>(podpis) |
| 9 | Zyzak Halina Urszula – CZŁONEK         | .....<br>(podpis) |



## WYBORY DO RADY GMINY

Okręg wyborczy nr:	1	0	Liczba mandatów:	1
--------------------	---	---	------------------	---

### ZESTAWIENIE WYNIKÓW GŁOSOWANIA W OKRĘGU WYBORCZYM

Zestawienie wyników głosowania w okręgu wyborczym nr 10, utworzonym dla wyboru Rady Gminy Gródek nad Dunajcem sporządzone dnia 18 listopada 2014 r. przez Gminną Komisję Wyborczą w Gródku nad Dunajcem. Komisja stwierdza, że otrzymała protokół głosowania od 1 obwodowej komisji wyborczej, właściwych do przeprowadzenia głosowania w okręgu i na podstawie tego protokołu ustaliła następujące wyniki głosowania w okręgu:

1	Liczba wyborców uprawnionych do głosowania ( <i>umieszczonych w spisie, z uwzględnieniem dodatkowych formularzy</i> ) w chwili zakończenia głosowania	*	*	4	8	9
1a	w tym umieszczonych w części A spisu wyborców ( <i>obywatele polscy</i> )	*	*	4	8	9
1b	w tym umieszczonych w części B spisu wyborców ( <i>obywatele UE niebędący obywatelami polskimi</i> )	*	*	*	*	0

**Uwaga!** Suma liczb z pkt. 1a i 1b **musi być** równa liczbie z pkt. 1

2	Liczba wyborców, którym wydano karty do głosowania ( <i>liczba podpisów w spisie oraz adnotacje „odmowa podpisu”</i> )	*	*	2	8	2
2a	w tym w części A spisu wyborców ( <i>obywatele polscy</i> )	*	*	2	8	2
2b	w tym w części B spisu wyborców ( <i>obywatele UE niebędący obywatelami polskimi</i> )	*	*	*	*	0

**Uwaga!** Suma liczb z pkt. 2a i 2b **musi być** równa liczbie z pkt. 2.

3	Liczba wyborców głosujących przez pełnomocnika ( <i>liczba kart do głosowania wydanych na podstawie otrzymanych przez komisję aktów pełnomocnictwa</i> )	*	*	*	*	0
4	Liczba wyborców, którym wysłano pakiety wyborcze	*	*	*	*	0
5	Liczba otrzymanych kopert zwrotnych	*	*	*	*	0
5a	Liczba kopert zwrotnych, w których nie było oświadczenia o osobistym i tajnym oddaniu głosu	*	*	*	*	0
5b	Liczba kopert zwrotnych, w których oświadczenie nie było podpisane przez wyborcę	*	*	*	*	0
5c	Liczba kopert zwrotnych, w których nie było koperty na kartę do głosowania	*	*	*	*	0
5d	Liczba kopert zwrotnych, w których znajdowała się niezaklejona koperta na kartę do głosowania	*	*	*	*	0
5e	Liczba kopert na kartę do głosowania wrzuconych do urny	*	*	*	*	0

**Uwaga!** Liczba z pkt. 5 nie może być większa od liczby z pkt. 4.

6	Liczba kart wyjętych z urny	*	*	2	8	2
6a	w tym liczba kart wyjętych z kopert na karty do głosowania	*	*	*	*	0

**Uwaga!** Liczba z pkt. 6 pomniejszona o liczbę z pkt. 6a powinna być równa liczbie z pkt. 2. Liczba z pkt 6a nie może być większa od liczby z pkt 5e.

7	Liczba kart nieważnych ( <i>innych niż urzędowo ustalone lub nieopatrzonych pieczęcią obwodowej komisji wyborczej</i> )	*	*	*	*	0
8	Liczba kart ważnych	*	*	2	8	2
9	Liczba głosów nieważnych ( <i>z kart ważnych</i> )	*	*	*	*	9
10	Liczba głosów ważnych oddanych łącznie na wszystkie listy kandydatów ( <i>z kart ważnych</i> )	*	*	2	7	3

**Uwaga!** Suma liczb z pkt. 9 i 10 **musi** być równa liczbie z pkt. 8.

11. Na poszczególne listy kandydatów i umieszczonego na nich kandydata oddano następujące liczby głosów ważnych:

1	SĘK Ewa zgłoszona przez KW Prawo i Sprawiedliwość, Lista nr 3	*	*	*	1	5
2	BABIARCZYK Bogumiła zgłoszona przez KWW JÓZEFA TOBIASZA, Lista nr 19	*	*	1	6	5
3	CISOWSKI Rafał Stanisław zgłoszony przez KWW Wspólna Gmina, Lista nr 20	*	*	*	5	6
4	SADŁOŃ Piotr Paweł zgłoszony przez KWW SADECKA WSPÓLNOTA SAMORZĄDOWA, Lista nr 21	*	*	*	3	7

Przy sporządzeniu protokołu obecni byli:

- |   |  |                   |
|---|--|-------------------|
| 1 | Koterla Robert Łukasz – PRZEWODNICZĄCY | .....<br>(podpis) |
| 2 | Szabla Maria – ZASTĘPCA                | .....<br>(podpis) |
| 3 | Foryś Natalia – CZŁONEK                | .....<br>(podpis) |
| 4 | Gołąb Cecylia Krystyna – CZŁONEK       | .....<br>(podpis) |
| 5 | Jankowska Anna Elżbieta – CZŁONEK      | .....<br>(podpis) |
| 6 | Małek Magdalena Maria – CZŁONEK        | .....<br>(podpis) |
| 7 | Rembilas Janusz – CZŁONEK              | .....<br>(podpis) |
| 8 | Winiarska Teresa Maria – CZŁONEK       | .....<br>(podpis) |
| 9 | Zyzak Halina Urszula – CZŁONEK         | .....<br>(podpis) |



## WYBORY DO RADY GMINY

<b>Okręg wyborczy nr:</b>	1	1	<b>Liczba mandatów:</b>	1
---------------------------	---	---	-------------------------	---

### ZESTAWIENIE WYNIKÓW GŁOSOWANIA W OKRĘGU WYBORCZYM

Zestawienie wyników głosowania w okręgu wyborczym nr 11, utworzonym dla wyboru Rady Gminy Gródek nad Dunajcem sporządzone dnia 18 listopada 2014 r. przez Gminną Komisję Wyborczą w Gródku nad Dunajcem. Komisja stwierdza, że otrzymała protokół głosowania od 1 obwodowej komisji wyborczej, właściwych do przeprowadzenia głosowania w okręgu i na podstawie tego protokołu ustaliła następujące wyniki głosowania w okręgu:

1	Liczba wyborców uprawnionych do głosowania ( <i>umieszczonych w spisie, z uwzględnieniem dodatkowych formularzy</i> ) w chwili zakończenia głosowania	*	*	3	9	3
1a	w tym umieszczonych w części A spisu wyborców ( <i>obywatele polscy</i> )	*	*	3	9	3
1b	w tym umieszczonych w części B spisu wyborców ( <i>obywatele UE niebędący obywatelami polskimi</i> )	*	*	*	*	0

**Uwaga!** Suma liczb z pkt. 1a i 1b **musi być** równa liczbie z pkt. 1

2	Liczba wyborców, którym wydano karty do głosowania ( <i>liczba podpisów w spisie oraz adnotacje „odmowa podpisu”</i> )	*	*	2	4	5
2a	w tym w części A spisu wyborców ( <i>obywatele polscy</i> )	*	*	2	4	5
2b	w tym w części B spisu wyborców ( <i>obywatele UE niebędący obywatelami polskimi</i> )	*	*	*	*	0

**Uwaga!** Suma liczb z pkt. 2a i 2b **musi być** równa liczbie z pkt. 2.

3	Liczba wyborców głosujących przez pełnomocnika ( <i>liczba kart do głosowania wydanych na podstawie otrzymanych przez komisję aktów pełnomocnictwa</i> )	*	*	*	*	0
4	Liczba wyborców, którym wysłano pakiety wyborcze	*	*	*	*	0
5	Liczba otrzymanych kopert zwrotnych	*	*	*	*	0
5a	Liczba kopert zwrotnych, w których nie było oświadczenia o osobistym i tajnym oddaniu głosu	*	*	*	*	0
5b	Liczba kopert zwrotnych, w których oświadczenie nie było podpisane przez wyborcę	*	*	*	*	0
5c	Liczba kopert zwrotnych, w których nie było koperty na kartę do głosowania	*	*	*	*	0
5d	Liczba kopert zwrotnych, w których znajdowała się niezaklejona koperta na kartę do głosowania	*	*	*	*	0
5e	Liczba kopert na kartę do głosowania wrzuconych do urny	*	*	*	*	0

**Uwaga!** Liczba z pkt. 5 nie może być większa od liczby z pkt. 4.

6	Liczba kart wyjętych z urny	*	*	2	4	5
6a	w tym liczba kart wyjętych z kopert na karty do głosowania	*	*	*	*	0

**Uwaga!** Liczba z pkt. 6 pomniejszona o liczbę z pkt. 6a powinna być równa liczbie z pkt. 2. Liczba z pkt 6a nie może być większa od liczby z pkt 5e.

7	Liczba kart nieważnych ( <i>innych niż urzędowo ustalone lub nieopatrzonych pieczęcią obwodowej komisji wyborczej</i> )	*	*	*	*	0
8	Liczba kart ważnych	*	*	2	4	5
9	Liczba głosów nieważnych ( <i>z kart ważnych</i> )	*	*	*	*	2
10	Liczba głosów ważnych oddanych łącznie na wszystkie listy kandydatów ( <i>z kart ważnych</i> )	*	*	2	4	3

**Uwaga!** Suma liczb z pkt. 9 i 10 **musi** być równa liczbie z pkt. 8.

11. Na poszczególne listy kandydatów i umieszczonego na nich kandydata oddano następujące liczby głosów ważnych:

1	JASIŃSKI Marcin zgłoszony przez KW Prawo i Sprawiedliwość, Lista nr 3	*	*	1	2	5
2	GÓROWSKI Andrzej zgłoszony przez KWW JÓZEFA TOBIASZA, Lista nr 19	*	*	*	5	4
3	GÓROWSKI Józef zgłoszony przez KWW Wspólna Gmina, Lista nr 20	*	*	*	6	4

Przy sporządzeniu protokołu obecni byli:

- |   |  |                   |
|---|--|-------------------|
| 1 | Koterla Robert Łukasz – PRZEWODNICZĄCY | .....<br>(podpis) |
| 2 | Szabla Maria – ZASTĘPCA                | .....<br>(podpis) |
| 3 | Foryś Natalia – CZŁONEK                | .....<br>(podpis) |
| 4 | Gołąb Cecylia Krystyna – CZŁONEK       | .....<br>(podpis) |
| 5 | Jankowska Anna Elżbieta – CZŁONEK      | .....<br>(podpis) |
| 6 | Małek Magdalena Maria – CZŁONEK        | .....<br>(podpis) |
| 7 | Rembilas Janusz – CZŁONEK              | .....<br>(podpis) |
| 8 | Winiarska Teresa Maria – CZŁONEK       | .....<br>(podpis) |
| 9 | Zyzak Halina Urszula – CZŁONEK         | .....<br>(podpis) |



## WYBORY DO RADY GMINY

Okręg wyborczy nr:	1	2	Liczba mandatów:	1
--------------------	---	---	------------------	---

### ZESTAWIENIE WYNIKÓW GŁOSOWANIA W OKRĘGU WYBORCZYM

Zestawienie wyników głosowania w okręgu wyborczym nr 12, utworzonym dla wyboru Rady Gminy Gródek nad Dunajcem sporządzone dnia 18 listopada 2014 r. przez Gminną Komisję Wyborczą w Gródku nad Dunajcem. Komisja stwierdza, że otrzymała protokół głosowania od 1 obwodowej komisji wyborczej, właściwych do przeprowadzenia głosowania w okręgu i na podstawie tego protokołu ustaliła następujące wyniki głosowania w okręgu:

1	Liczba wyborców uprawnionych do głosowania ( <i>umieszczonych w spisie, z uwzględnieniem dodatkowych formularzy</i> ) w chwili zakończenia głosowania	*	*	4	0	1
1a	w tym umieszczonych w części A spisu wyborców ( <i>obywatele polscy</i> )	*	*	4	0	1
1b	w tym umieszczonych w części B spisu wyborców ( <i>obywatele UE niebędący obywatelami polskimi</i> )	*	*	*	*	0

**Uwaga!** Suma liczb z pkt. 1a i 1b **musi być** równa liczbie z pkt. 1

2	Liczba wyborców, którym wydano karty do głosowania ( <i>liczba podpisów w spisie oraz adnotacje „odmowa podpisu”</i> )	*	*	2	4	4
2a	w tym w części A spisu wyborców ( <i>obywatele polscy</i> )	*	*	2	4	4
2b	w tym w części B spisu wyborców ( <i>obywatele UE niebędący obywatelami polskimi</i> )	*	*	*	*	0

**Uwaga!** Suma liczb z pkt. 2a i 2b **musi być** równa liczbie z pkt. 2.

3	Liczba wyborców głosujących przez pełnomocnika ( <i>liczba kart do głosowania wydanych na podstawie otrzymanych przez komisję aktów pełnomocnictwa</i> )	*	*	*	*	0
4	Liczba wyborców, którym wysłano pakiety wyborcze	*	*	*	*	0
5	Liczba otrzymanych kopert zwrotnych	*	*	*	*	0
5a	Liczba kopert zwrotnych, w których nie było oświadczenia o osobistym i tajnym oddaniu głosu	*	*	*	*	0
5b	Liczba kopert zwrotnych, w których oświadczenie nie było podpisane przez wyborcę	*	*	*	*	0
5c	Liczba kopert zwrotnych, w których nie było koperty na kartę do głosowania	*	*	*	*	0
5d	Liczba kopert zwrotnych, w których znajdowała się niezaklejona koperta na kartę do głosowania	*	*	*	*	0
5e	Liczba kopert na kartę do głosowania wrzuconych do urny	*	*	*	*	0

**Uwaga!** Liczba z pkt. 5 nie może być większa od liczby z pkt. 4.

6	Liczba kart wyjętych z urny	*	*	2	4	4
6a	w tym liczba kart wyjętych z kopert na karty do głosowania	*	*	*	*	0

**Uwaga!** Liczba z pkt. 6 pomniejszona o liczbę z pkt. 6a powinna być równa liczbie z pkt. 2. Liczba z pkt 6a nie może być większa od liczby z pkt 5e.

7	Liczba kart nieważnych ( <i>innych niż urzędowo ustalone lub nieopatrzonych pieczęcią obwodowej komisji wyborczej</i> )	*	*	*	*	0
8	Liczba kart ważnych	*	*	2	4	4
9	Liczba głosów nieważnych ( <i>z kart ważnych</i> )	*	*	*	*	3
10	Liczba głosów ważnych oddanych łącznie na wszystkie listy kandydatów ( <i>z kart ważnych</i> )	*	*	2	4	1

**Uwaga!** Suma liczb z pkt. 9 i 10 **musi** być równa liczbie z pkt. 8.

11. Na poszczególne listy kandydatów i umieszczonego na nich kandydata oddano następujące liczby głosów ważnych:

1	GADEK-TUREK Renata zgłoszona przez KW Prawo i Sprawiedliwość, Lista nr 3	*	*	*	8	9
2	BŁĘDOWSKI Bronisław Bolesław zgłoszony przez KWW JÓZEFA TOBIASZA, Lista nr 19	*	*	*	3	9
3	GÓROWSKI Jan zgłoszony przez KWW Wspólna Gmina, Lista nr 20	*	*	*	4	6
4	MAGIERA Kazimierz Narcyz zgłoszony przez KWW SADECKA WSPÓLNOTA SAMORZĄDOWA, Lista nr 21	*	*	*	6	7

Przy sporządzeniu protokołu obecni byli:

- |   |  |                   |
|---|--|-------------------|
| 1 | Koterla Robert Łukasz – PRZEWODNICZĄCY | .....<br>(podpis) |
| 2 | Szabla Maria – ZASTĘPCA                | .....<br>(podpis) |
| 3 | Foryś Natalia – CZŁONEK                | .....<br>(podpis) |
| 4 | Gołąb Cecylia Krystyna – CZŁONEK       | .....<br>(podpis) |
| 5 | Jankowska Anna Elżbieta – CZŁONEK      | .....<br>(podpis) |
| 6 | Małek Magdalena Maria – CZŁONEK        | .....<br>(podpis) |
| 7 | Rembilas Janusz – CZŁONEK              | .....<br>(podpis) |
| 8 | Winiarska Teresa Maria – CZŁONEK       | .....<br>(podpis) |
| 9 | Zyzak Halina Urszula – CZŁONEK         | .....<br>(podpis) |



## WYBORY DO RADY GMINY

Okręg wyborczy nr:	1	3	Liczba mandatów:	1
--------------------	---	---	------------------	---

### ZESTAWIENIE WYNIKÓW GŁOSOWANIA W OKRĘGU WYBORCZYM

Zestawienie wyników głosowania w okręgu wyborczym nr 13, utworzonym dla wyboru Rady Gminy Gródek nad Dunajcem sporządzone dnia 18 listopada 2014 r. przez Gminną Komisję Wyborczą w Gródku nad Dunajcem. Komisja stwierdza, że otrzymała protokół głosowania od 1 obwodowej komisji wyborczej, właściwych do przeprowadzenia głosowania w okręgu i na podstawie tego protokołu ustaliła następujące wyniki głosowania w okręgu:

1	Liczba wyborców uprawnionych do głosowania ( <i>umieszczonych w spisie, z uwzględnieniem dodatkowych formularzy</i> ) w chwili zakończenia głosowania	*	*	3	4	5
1a	w tym umieszczonych w części A spisu wyborców ( <i>obywatele polscy</i> )	*	*	3	4	5
1b	w tym umieszczonych w części B spisu wyborców ( <i>obywatele UE niebędący obywatelami polskimi</i> )	*	*	*	*	0

**Uwaga!** Suma liczb z pkt. 1a i 1b **musi być** równa liczbie z pkt. 1

2	Liczba wyborców, którym wydano karty do głosowania ( <i>liczba podpisów w spisie oraz adnotacje „odmowa podpisu”</i> )	*	*	2	2	6
2a	w tym w części A spisu wyborców ( <i>obywatele polscy</i> )	*	*	2	2	6
2b	w tym w części B spisu wyborców ( <i>obywatele UE niebędący obywatelami polskimi</i> )	*	*	*	*	0

**Uwaga!** Suma liczb z pkt. 2a i 2b **musi być** równa liczbie z pkt. 2.

3	Liczba wyborców głosujących przez pełnomocnika ( <i>liczba kart do głosowania wydanych na podstawie otrzymanych przez komisję aktów pełnomocnictwa</i> )	*	*	*	*	0
4	Liczba wyborców, którym wysłano pakiety wyborcze	*	*	*	*	0
5	Liczba otrzymanych kopert zwrotnych	*	*	*	*	0
5a	Liczba kopert zwrotnych, w których nie było oświadczenia o osobistym i tajnym oddaniu głosu	*	*	*	*	0
5b	Liczba kopert zwrotnych, w których oświadczenie nie było podpisane przez wyborcę	*	*	*	*	0
5c	Liczba kopert zwrotnych, w których nie było koperty na kartę do głosowania	*	*	*	*	0
5d	Liczba kopert zwrotnych, w których znajdowała się niezaklejona koperta na kartę do głosowania	*	*	*	*	0
5e	Liczba kopert na kartę do głosowania wrzuconych do urny	*	*	*	*	0

**Uwaga!** Liczba z pkt. 5 nie może być większa od liczby z pkt. 4.

6	Liczba kart wyjętych z urny	*	*	2	2	6
6a	w tym liczba kart wyjętych z kopert na karty do głosowania	*	*	*	*	0

**Uwaga!** Liczba z pkt. 6 pomniejszona o liczbę z pkt. 6a powinna być równa liczbie z pkt. 2. Liczba z pkt 6a nie może być większa od liczby z pkt 5e.



7	Liczba kart nieważnych ( <i>innych niż urzędowo ustalone lub nieopatrzonych pieczęcią obwodowej komisji wyborczej</i> )	*	*	*	*	0
8	Liczba kart ważnych	*	*	2	2	6
9	Liczba głosów nieważnych ( <i>z kart ważnych</i> )	*	*	*	*	3
10	Liczba głosów ważnych oddanych łącznie na wszystkie listy kandydatów ( <i>z kart ważnych</i> )	*	*	2	2	3

**Uwaga!** Suma liczb z pkt. 9 i 10 **musi** być równa liczbie z pkt. 8.

11. Na poszczególne listy kandydatów i umieszczonego na nich kandydata oddano następujące liczby głosów ważnych:

1	KUŹMA Klaudia Barbara zgłoszona przez KW Prawo i Sprawiedliwość, Lista nr 3	*	*	*	3	2
2	PŁACHTA Andrzej Kazimierz zgłoszony przez KWW JÓZEFA TOBIASZA, Lista nr 19	*	*	1	2	6
3	CISOWSKI Tadeusz zgłoszony przez KWW Wspólna Gmina, Lista nr 20	*	*	*	3	8
4	MACIASZEK Grzegorz zgłoszony przez KWW SADECKA WSPÓLNOTA SAMORZĄDOWA, Lista nr 21	*	*	*	2	7

Przy sporządzeniu protokołu obecni byli:

- 1 Koterla Robert Łukasz – PRZEWODNICZĄCY .....  
(podpis)
- 2 Szabla Maria – ZASTĘPCA .....  
(podpis)
- 3 Foryś Natalia – CZŁONEK .....  
(podpis)
- 4 Gołąb Cecylia Krystyna – CZŁONEK .....  
(podpis)
- 5 Jankowska Anna Elżbieta – CZŁONEK .....  
(podpis)
- 6 Małek Magdalena Maria – CZŁONEK .....  
(podpis)
- 7 Rembilas Janusz – CZŁONEK .....  
(podpis)
- 8 Winiarska Teresa Maria – CZŁONEK .....  
(podpis)
- 9 Zyzak Halina Urszula – CZŁONEK .....  
(podpis)



## WYBORY DO RADY GMINY

<b>Okręg wyborczy nr:</b>	1	4	<b>Liczba mandatów:</b>	1
---------------------------	---	---	-------------------------	---

### ZESTAWIENIE WYNIKÓW GŁOSOWANIA W OKRĘGU WYBORCZYM

Zestawienie wyników głosowania w okręgu wyborczym nr 14, utworzonym dla wyboru Rady Gminy Gródek nad Dunajcem sporządzone dnia 18 listopada 2014 r. przez Gminną Komisję Wyborczą w Gródku nad Dunajcem. Komisja stwierdza, że otrzymała protokół głosowania od 2 obwodowych komisji wyborczych, właściwych do przeprowadzenia głosowania w okręgu i na podstawie tych protokołów ustaliła następujące wyniki głosowania w okręgu:

1	Liczba wyborców uprawnionych do głosowania ( <i>umieszczonych w spisie, z uwzględnieniem dodatkowych formularzy</i> ) w chwili zakończenia głosowania	*	*	1	9	8
1a	w tym umieszczonych w części A spisu wyborców ( <i>obywatele polscy</i> )	*	*	1	9	8
1b	w tym umieszczonych w części B spisu wyborców ( <i>obywatele UE niebędący obywatelami polskimi</i> )	*	*	*	*	0

**Uwaga!** Suma liczb z pkt. 1a i 1b **musi być** równa liczbie z pkt. 1

2	Liczba wyborców, którym wydano karty do głosowania ( <i>liczba podpisów w spisie oraz adnotacje „odmowa podpisu”</i> )	*	*	1	2	1
2a	w tym w części A spisu wyborców ( <i>obywatele polscy</i> )	*	*	1	2	1
2b	w tym w części B spisu wyborców ( <i>obywatele UE niebędący obywatelami polskimi</i> )	*	*	*	*	0

**Uwaga!** Suma liczb z pkt. 2a i 2b **musi być** równa liczbie z pkt. 2.

3	Liczba wyborców głosujących przez pełnomocnika ( <i>liczba kart do głosowania wydanych na podstawie otrzymanych przez komisję aktów pełnomocnictwa</i> )	*	*	*	*	0
4	Liczba wyborców, którym wysłano pakiety wyborcze	*	*	*	*	0
5	Liczba otrzymanych kopert zwrotnych	*	*	*	*	0
5a	Liczba kopert zwrotnych, w których nie było oświadczenia o osobistym i tajnym oddaniu głosu	*	*	*	*	0
5b	Liczba kopert zwrotnych, w których oświadczenie nie było podpisane przez wyborcę	*	*	*	*	0
5c	Liczba kopert zwrotnych, w których nie było koperty na kartę do głosowania	*	*	*	*	0
5d	Liczba kopert zwrotnych, w których znajdowała się niezaklejona koperta na kartę do głosowania	*	*	*	*	0
5e	Liczba kopert na kartę do głosowania wrzuconych do urny	*	*	*	*	0

**Uwaga!** Liczba z pkt. 5 nie może być większa od liczby z pkt. 4.

6	Liczba kart wyjętych z urny	*	*	1	2	1
6a	w tym liczba kart wyjętych z kopert na karty do głosowania	*	*	*	*	0

**Uwaga!** Liczba z pkt. 6 pomniejszona o liczbę z pkt. 6a powinna być równa liczbie z pkt. 2. Liczba z pkt 6a nie może być większa od liczby z pkt 5e.

7	Liczba kart nieważnych ( <i>innych niż urzędowo ustalone lub nieopatrzonych pieczęcią obwodowej komisji wyborczej</i> )	*	*	*	*	0
8	Liczba kart ważnych	*	*	1	2	1
9	Liczba głosów nieważnych ( <i>z kart ważnych</i> )	*	*	*	*	3
10	Liczba głosów ważnych oddanych łącznie na wszystkie listy kandydatów ( <i>z kart ważnych</i> )	*	*	1	1	8

**Uwaga!** Suma liczb z pkt. 9 i 10 **musi** być równa liczbie z pkt. 8.

11. Na poszczególne listy kandydatów i umieszczonego na nich kandydata oddano następujące liczby głosów ważnych:

1	KREŻEL Waław Janusz zgłoszony przez KWW JÓZEFA TOBIASZA, Lista nr 19	*	*	*	5	9
2	SZEWczyk Daniel Rafał zgłoszony przez KWW Wspólna Gmina, Lista nr 20	*	*	*	5	0
3	CZECH Krzysztof Mariusz zgłoszony przez KWW SADECKA WSPÓLNOTA SAMORZĄDOWA, Lista nr 21	*	*	*	*	9

Przy sporządzeniu protokołu obecni byli:

- |   |  |                   |
|---|--|-------------------|
| 1 | Koterla Robert Łukasz – PRZEWODNICZĄCY | .....<br>(podpis) |
| 2 | Szabla Maria – ZASTĘPCA                | .....<br>(podpis) |
| 3 | Foryś Natalia – CZŁONEK                | .....<br>(podpis) |
| 4 | Gołęb Cecylia Krystyna – CZŁONEK       | .....<br>(podpis) |
| 5 | Jankowska Anna Elżbieta – CZŁONEK      | .....<br>(podpis) |
| 6 | Małek Magdalena Maria – CZŁONEK        | .....<br>(podpis) |
| 7 | Rembilas Janusz – CZŁONEK              | .....<br>(podpis) |
| 8 | Winiarska Teresa Maria – CZŁONEK       | .....<br>(podpis) |
| 9 | Zyzak Halina Urszula – CZŁONEK         | .....<br>(podpis) |



## WYBORY DO RADY GMINY

Okręg wyborczy nr:	1	5	Liczba mandatów:	1
--------------------	---	---	------------------	---

### ZESTAWIENIE WYNIKÓW GŁOSOWANIA W OKRĘGU WYBORCZYM

Zestawienie wyników głosowania w okręgu wyborczym nr 15, utworzonym dla wyboru Rady Gminy Gródek nad Dunajcem sporządzone dnia 18 listopada 2014 r. przez Gminną Komisję Wyborczą w Gródku nad Dunajcem. Komisja stwierdza, że otrzymała protokół głosowania od 1 obwodowej komisji wyborczej, właściwych do przeprowadzenia głosowania w okręgu i na podstawie tego protokołu ustaliła następujące wyniki głosowania w okręgu:

1	Liczba wyborców uprawnionych do głosowania ( <i>umieszczonych w spisie, z uwzględnieniem dodatkowych formularzy</i> ) w chwili zakończenia głosowania	*	*	5	7	0
1a	w tym umieszczonych w części A spisu wyborców ( <i>obywatele polscy</i> )	*	*	5	7	0
1b	w tym umieszczonych w części B spisu wyborców ( <i>obywatele UE niebędący obywatelami polskimi</i> )	*	*	*	*	0

**Uwaga!** Suma liczb z pkt. 1a i 1b **musi być** równa liczbie z pkt. 1

2	Liczba wyborców, którym wydano karty do głosowania ( <i>liczba podpisów w spisie oraz adnotacje „odmowa podpisu”</i> )	*	*	3	5	7
2a	w tym w części A spisu wyborców ( <i>obywatele polscy</i> )	*	*	3	5	7
2b	w tym w części B spisu wyborców ( <i>obywatele UE niebędący obywatelami polskimi</i> )	*	*	*	*	0

**Uwaga!** Suma liczb z pkt. 2a i 2b **musi być** równa liczbie z pkt. 2.

3	Liczba wyborców głosujących przez pełnomocnika ( <i>liczba kart do głosowania wydanych na podstawie otrzymanych przez komisję aktów pełnomocnictwa</i> )	*	*	*	*	0
4	Liczba wyborców, którym wysłano pakiety wyborcze	*	*	*	*	0
5	Liczba otrzymanych kopert zwrotnych	*	*	*	*	0
5a	Liczba kopert zwrotnych, w których nie było oświadczenia o osobistym i tajnym oddaniu głosu	*	*	*	*	0
5b	Liczba kopert zwrotnych, w których oświadczenie nie było podpisane przez wyborcę	*	*	*	*	0
5c	Liczba kopert zwrotnych, w których nie było koperty na kartę do głosowania	*	*	*	*	0
5d	Liczba kopert zwrotnych, w których znajdowała się niezaklejona koperta na kartę do głosowania	*	*	*	*	0
5e	Liczba kopert na kartę do głosowania wrzuconych do urny	*	*	*	*	0

**Uwaga!** Liczba z pkt. 5 nie może być większa od liczby z pkt. 4.

6	Liczba kart wyjętych z urny	*	*	3	5	7
6a	w tym liczba kart wyjętych z kopert na karty do głosowania	*	*	*	*	0

**Uwaga!** Liczba z pkt. 6 pomniejszona o liczbę z pkt. 6a powinna być równa liczbie z pkt. 2. Liczba z pkt 6a nie może być większa od liczby z pkt 5e.

7	Liczba kart nieważnych ( <i>innych niż urzędowo ustalone lub nieopatrzonych pieczęcią obwodowej komisji wyborczej</i> )	*	*	*	*	0
8	Liczba kart ważnych	*	*	3	5	7
9	Liczba głosów nieważnych ( <i>z kart ważnych</i> )	*	*	*	*	5
10	Liczba głosów ważnych oddanych łącznie na wszystkie listy kandydatów ( <i>z kart ważnych</i> )	*	*	3	5	2

**Uwaga!** Suma liczb z pkt. 9 i 10 **musi** być równa liczbie z pkt. 8.

11. Na poszczególne listy kandydatów i umieszczonego na nich kandydata oddano następujące liczby głosów ważnych:

1	MICHALIK Stanisław zgłoszony przez KW Prawo i Sprawiedliwość, Lista nr 3	*	*	1	0	2
2	WOLAK Krzysztof zgłoszony przez KWW JÓZEFA TOBIASZA, Lista nr 19	*	*	1	5	4
3	ZIÓŁKOWSKI Piotr Wiesław zgłoszony przez KWW Wspólna Gmina, Lista nr 20	*	*	*	3	6
4	PANCERZ Józef Władysław zgłoszony przez KWW SADECKA WSPÓLNOTA SAMORZĄDOWA, Lista nr 21	*	*	*	6	0

Przy sporządzeniu protokołu obecni byli:

- |   |  |                   |
|---|--|-------------------|
| 1 | Koterla Robert Łukasz – PRZEWODNICZĄCY | .....<br>(podpis) |
| 2 | Szabla Maria – ZASTĘPCA                | .....<br>(podpis) |
| 3 | Foryś Natalia – CZŁONEK                | .....<br>(podpis) |
| 4 | Gołąb Cecylia Krystyna – CZŁONEK       | .....<br>(podpis) |
| 5 | Jankowska Anna Elżbieta – CZŁONEK      | .....<br>(podpis) |
| 6 | Małek Magdalena Maria – CZŁONEK        | .....<br>(podpis) |
| 7 | Rembilas Janusz – CZŁONEK              | .....<br>(podpis) |
| 8 | Winiarska Teresa Maria – CZŁONEK       | .....<br>(podpis) |
| 9 | Zyzak Halina Urszula – CZŁONEK         | .....<br>(podpis) |



**WYBORY DO RADY GMINY**

<b>Okręg wyborczy nr:</b>	*	6	<b>Liczba mandatów:</b>	1
---------------------------	---	---	-------------------------	---

**ZESTAWIENIE WYNIKÓW GŁOSOWANIA W OKRĘGU WYBORCZYM**

Zestawienie wyników głosowania w okręgu wyborczym nr 6, utworzonym dla wyboru

Rady Gminy Gródek nad Dunajcem

sporządzone dnia 18 listopada 2014 r. przez Gminną Komisję Wyborczą w Gródku nad Dunajcem.

Komisja stwierdza, że otrzymała protokół głosowania od 1 obwodowej komisji wyborczej,

właściwych do przeprowadzenia głosowania w okręgu i na podstawie tego protokołu ustaliła następujące wyniki głosowania w okręgu:

1	Liczba wyborców uprawnionych do głosowania ( <i>umieszczonych w spisie, z uwzględnieniem dodatkowych formularzy</i> ) w chwili zakończenia głosowania	*	*	5	2	5
1a	w tym umieszczonych w części A spisu wyborców ( <i>obywatele polscy</i> )	*	*	5	2	5
1b	w tym umieszczonych w części B spisu wyborców ( <i>obywatele UE niebędący obywatelami polskimi</i> )	*	*	*	*	0

**Uwaga!** .....Suma liczb z pkt. 1a i 1b **musi być** równa liczbie z pkt. 1

2	Liczba wyborców, którym wydano karty do głosowania ( <i>liczba podpisów w spisie oraz adnotacje „odmowa podpisu”</i> )	*	*	2	9	9
2a	w tym w części A spisu wyborców ( <i>obywatele polscy</i> )	*	*	2	9	9
2b	w tym w części B spisu wyborców ( <i>obywatele UE niebędący obywatelami polskimi</i> )	*	*	*	*	0

**Uwaga!** Suma liczb z pkt. 2a i 2b **musi być** równa liczbie z pkt. 2.

3	Liczba wyborców głosujących przez pełnomocnika ( <i>liczba kart do głosowania wydanych na podstawie otrzymanych przez komisję aktów pełnomocnictwa</i> )	*	*	*	*	1
4	Liczba wyborców, którym wysłano pakiety wyborcze	*	*	*	*	0
5	Liczba otrzymanych kopert zwrotnych	*	*	*	*	0
5a	Liczba kopert zwrotnych, w których nie było oświadczenia o osobistym i tajnym oddaniu głosu	*	*	*	*	0
5b	Liczba kopert zwrotnych, w których oświadczenie nie było podpisane przez wyborcę	*	*	*	*	0
5c	Liczba kopert zwrotnych, w których nie było koperty na kartę do głosowania	*	*	*	*	0
5d	Liczba kopert zwrotnych, w których znajdowała się niezaklejona koperta na kartę do głosowania	*	*	*	*	0
5e	Liczba kopert na kartę do głosowania wrzuconych do urny	*	*	*	*	0

**Uwaga!** Liczba z pkt. 5 nie może być większa od liczby z pkt. 4.

6	Liczba kart wyjętych z urny	*	*	2	9	9
6a	w tym liczba kart wyjętych z kopert na karty do głosowania	*	*	*	*	0

**Uwaga!** Liczba z pkt. 6 pomniejszona o liczbę z pkt. 6a powinna być równa liczbie z pkt. 2. Liczba z pkt 6a nie może być większa od liczby z pkt 5e.

7	Liczba kart nieważnych ( <i>innych niż urzędowo ustalone lub nieopatrzonych pieczęcią obwodowej komisji wyborczej</i> )	*	*	*	*	0
8	Liczba kart ważnych	*	*	2	9	9
9	Liczba głosów nieważnych ( <i>z kart ważnych</i> )	*	*	*	1	0
10	Liczba głosów ważnych oddanych łącznie na wszystkie listy kandydatów ( <i>z kart ważnych</i> )	*	*	2	8	9

**Uwaga!** Suma liczb z pkt. 9 i 10 **musi** być równa liczbie z pkt. 8.

11. Na poszczególne listy kandydatów i umieszczonego na nich kandydata oddano następujące liczby głosów ważnych:

1	SARNA Witold Robert zgłoszony przez KW Prawo i Sprawiedliwość, Lista nr 3	*	*	*	3	0
2	KONICKA Marta Anna zgłoszona przez KWW JÓZEFA TOBIASZA, Lista nr 19	*	*	*	7	5
3	DAMASIEWICZ Józef zgłoszony przez KWW Wspólna Gmina, Lista nr 20	*	*	1	4	8
4	SZCZECINA Anna zgłoszona przez KWW SADECKA WSPÓLNOTA SAMORZĄDOWA, Lista nr 21	*	*	*	3	6

Przy sporządzeniu protokołu obecni byli:

- 1 Koterla Robert Łukasz – PRZEWODNICZĄCY .....  
(podpis)
- 2 Szabla Maria – ZASTĘPCA .....  
(podpis)
- 3 Foryś Natalia – CZŁONEK .....  
(podpis)
- 4 Gołąb Cecylia Krystyna – CZŁONEK .....  
(podpis)
- 5 Jankowska Anna Elżbieta – CZŁONEK .....  
(podpis)
- 6 Małek Magdalena Maria – CZŁONEK .....  
(podpis)
- 7 Rembilas Janusz – CZŁONEK .....  
(podpis)
- 8 Winiarska Teresa Maria – CZŁONEK .....  
(podpis)
- 9 Zyzak Halina Urszula – CZŁONEK .....  
(podpis)

